

VIEŠOJI ĮSTAIGA „LAZDIJŲ LIGONINĖ“

NEPRIKLAUSOMO AUDITORIAUS IŠVADA

AUDITO ATASKAITA

FINANSINĖS ATASKAITOS

VEIKLOS ATASKAITA

FINANSINIS LAIKOTARPIS

2017 M. SAUSIO 1 D. – 2017 M. GRUODŽIO 31 D.

NEPRIKLAUSOMO AUDITORIAUS IŠVADA

Viešosios įstaigos „Lazdijų ligoninė“

Dalininkui

Nuomonė

Mes atlikome viešosios įstaigos „Lazdijų ligoninė“ (toliau – Įstaigos) finansinių ataskaitų, kurias sudaro 2017 m. gruodžio 31 d. finansinės būklės ataskaita, tą dieną pasibaigusią metų veiklos rezultatų ataskaita, grynojo turto pokyčių ataskaita, pinigų srautų ataskaita bei aiškinamasis raštas, įskaitant reikšmingų apskaitos metodų santrauką, auditą.

Mūsų nuomone, pridėtos finansinės ataskaitos visais reikšmingais atžvilgiais teisingai pateikia Įstaigos 2017 m. gruodžio 31 d. finansinę būklę ir tą dieną pasibaigusią metų finansinius veiklos rezultatus ir pinigų srautus pagal viešojo sektoriaus apskaitos ir finansinės atskaitomybės standartus.

Pagrindas nuomonei pareikšti

Auditą atlikome pagal tarptautinius audito standartus (toliau – TAS). Mūsų atsakomybė pagal šiuos standartus išsamiai apibūdinta šios išvados skyriuje „Auditoriaus atsakomybė už finansinių ataskaitų auditą“. Mes esame nepriklausomi nuo Įstaigos pagal Tarptautinių buhalterijų etikos standartų valdybos išleistą Buhalterijų profesionalų etikos kodeksą (toliau – TBESV kodeksas) ir Lietuvos Respublikos finansinių ataskaitų audito įstatymo reikalavimus, susijusius su auditu Lietuvos Respublikoje. Mes taip pat laikomės kitų etikos reikalavimų, susijusių su Lietuvos Respublikos finansinių ataskaitų audito įstatymu ir TBESV kodeksu. Mes tikime, kad mūsų surinkti audito įrodymai yra pakankami ir tinkami mūsų nuomonei pagrįsti.

Kita informacija

Kitą informaciją sudaro informacija, pateikta Įstaigos veiklos ataskaitoje, tačiau ji neapima finansinių ataskaitų ir mūsų auditoriaus išvados apie jas. Vadovybė yra atsakinga už kitos informacijos pateikimą.

Mūsų nuomonė apie finansines ataskaitas neapima kitos informacijos ir mes nepateikiame jokios formos užtikrinimo išvados apie ją, išskyrus kaip nurodyta toliau.

Atliekant finansinių ataskaitų auditą, mūsų atsakomybė yra perskaityti kitą informaciją ir apsvarstyti, ar yra reikšmingų neatitikimų informacijai, pateiktai finansinėse ataskaitose, arba mūsų žinioms, pagrįstoms atliktu auditu, ir ar ji yra kitaip reikšmingai iškraipyta. Jeigu remdamiesi atliktu darbu pastebime reikšmingą kitos informacijos iškraipymą, mes turime atskleisti šį faktą. Mes neturime su tuo susijusių pastebėjimų.

Mes taip pat privalome įvertinti, ar Įstaigos veiklos ataskaitoje pateikta finansinė informacija atitinka tų pačių finansinių metų finansines ataskaitas bei ar veiklos ataskaita buvo parengta

laikantis taikomų teisinių reikalavimų. Mūsų nuomone, pagrįsta finansinių ataskaitų audito metu atliktu darbu, visais reikšmingais atžvilgiais:

- Įstaigos veiklos ataskaitoje pateikti finansiniai duomenys atitinka tų pačių finansinių metų finansinių ataskaitų duomenis; ir
- Įstaigos veiklos ataskaita buvo parengta laikantis LR viešųjų įstaigų įstatymo reikalavimų.

Vadovybės ir už valdymą atsakingų asmenų atsakomybė už finansines ataskaitas

Vadovybė yra atsakinga už šių finansinių ataskaitų parengimą ir teisingą pateikimą pagal viešojo sektoriaus apskaitos ir finansinės atskaitomybės standartus, ir tokią vidaus kontrolę, kokia, vadovybės nuomone, yra būtina finansinėms ataskaitoms parengti be reikšmingų iškraipymų dėl apgaulės ar klaidos.

Rengdama finansines ataskaitas vadovybė privalo įvertinti Įstaigos gebėjimą tęsti veiklą ir atskleisti (jei būtina) dalykus, susijusius su veiklos tęstinumu ir veiklos tęstinumo apskaitos principo taikymu, išskyrus tuos atvejus, kai vadovybė ketina likviduoti Įstaigą ar nutraukti veiklą arba neturi kitų realių alternatyvų, tik taip pasielgti.

Už valdymą atsakingi asmenys privalo prižiūrėti Įstaigos finansinių ataskaitų rengimo procesą.

Auditoriaus atsakomybė už finansinių ataskaitų auditą

Mūsų tikslas yra gauti pakankamą užtikrinimą dėl to, ar finansinės ataskaitos kaip visuma nėra reikšmingai iškraipytos dėl apgaulės ar klaidos, ir išleisti auditoriaus išvadą, kurioje pateikiama mūsų nuomonė. Pakankamas užtikrinimas – tai aukšto lygio užtikrinimas, o ne garantija, kad reikšmingą iškraipymą, jeigu jis yra, visada galima nustatyti per auditą, kuris atliekamas pagal TAS. Iškraipymai, kurie gali atsirasti dėl apgaulės ar klaidos, laikomi reikšmingais, jeigu galima pagrįstai numatyti, kad atskirai ar kartu jie gali turėti didelės įtakos vartotojų ekonominiams sprendimams, priimamiems remiantis finansinėmis ataskaitomis.

Atlikdami auditą pagal TAS, viso audito metu priėmėme profesinius sprendimus ir laikėmės profesinio skepticizmo principo. Mes taip pat:

- Nustatėme ir įvertinome finansinių ataskaitų reikšmingo iškraipymo dėl apgaulės arba klaidų riziką, suplanavome ir atlikome procedūras kaip atsaką į tokią riziką ir surinkome pakankamų tinkamų audito įrodymų mūsų nuomonei pagrįsti. Reikšmingo iškraipymo dėl apgaulės neaptikimo rizika yra didesnė nei reikšmingo iškraipymo dėl klaidų neaptikimo rizika, nes apgaule gali būti sukčiavimas, klastojimas, tyčinis praleidimas, klaidingas aiškinimas arba vidaus kontrolių nepaisymas.
- Supratome su auditu susijusias vidaus kontroles, kad galėtume suplanuoti konkrečiomis aplinkybėmis tinkamas audito procedūras, o ne tam, kad galėtume pareikšti nuomonę apie Įstaigos vidaus kontrolės veiksmingumą.
- Įvertinome taikomų apskaitos metodų tinkamumą ir vadovybės atliktų apskaitinių vertinimų bei su jais susijusių atskleidimų pagrįstumą.

- Padarėme išvadą dėl taikomo veiklos tęstinumo apskaitos principo tinkamumo ir dėl to, ar, remiantis surinktais įrodymais, egzistuoja su įvykiais ar sąlygomis susijęs reikšmingas neapibrėžtumas, dėl kurio gali kilti reikšmingų abejonių dėl Įstaigos gebėjimo tęsti veiklą. Jeigu padarome išvadą, kad toks reikšmingas neapibrėžtumas egzistuoja, auditoriaus išvadoje privalome atkreipti dėmesį į susijusius atskleidimus finansinėse ataskaitose arba, jeigu tokių atskleidimų nepakanka, turime modifikuoti savo nuomonę. Mūsų išvados pagrįstos audito įrodymais, kuriuos surinkome iki auditoriaus išvados datos. Tačiau, būsimi įvykiai ar sąlygos gali lemti, kad Įstaiga negalės toliau tęsti savo veiklos.
- Įvertinome bendrą finansinių ataskaitų pateikimą, struktūrą ir turinį, įskaitant atskleidimus, ir tai, ar finansinėse ataskaitose pateikti pagrindžiantys sandoriai ir įvykiai taip, kad atitiktų teisingo pateikimo koncepciją.


Mes, be visų kitų dalykų, privalome informuoti už valdymą atsakingus asmenis apie audito apimtį ir atlikimo laiką bei reikšmingus audito pastebėjimus, įskaitant svarbius vidaus kontrolės trūkumus, kuriuos nustatėme audito metu.

Auditorė direktorė Edita Malūkienė

2018 m. kovo 16 d.

Gaižiūnų g. 3, Kaunas, Lietuva

Auditoriaus pažymėjimo Nr. 000374



UAB „Gaudera“

Audito įmonės pažymėjimo Nr.001223

AUDITO ATASKAITA

**DĖL VIEŠOSIOS ĮSTAIGOS „LAZDIJŲ LIGONINĖ“ 2017 METŲ FINANSINIŲ
ATASKAITŲ AUDITO**

2018-03-16 Nr. 18/03/16/5

Adresatas:

Viešoji įstaiga „Lazdijų ligoninė“
Kauno g. 8, LT-67158 Lazdijai

Lazdijų rajono savivaldybės administracija
Vilniaus g. 1, LT-67106 Lazdijai

I. IŽANGINĖ DALIS

Audito atlikimo teisinis pagrindas

Viešosios įstaigos „Lazdijų ligoninė“ 2017 metų finansinių ataskaitų auditas atliktas vadovaujantis 2018 m. sausio 10 d. sutartimi Nr. 2018-01-10/53-7 tarp UAB „Gaudera“ ir Lazdijų rajono savivaldybės administracijos.

Audito tikslas

Audito darbų atlikimo tikslas – pareikšti nuomonę apie Įstaigos 2017 metų finansines ataskaitas.

Audituotos finansinės ataskaitos

Audituotos finansinės ataskaitos, parengtos pagal viešojo sektoriaus apskaitos ir finansinės atskaitomybės standartus: 2017 m. gruodžio 31 d. finansinės būklės ataskaita, tą dieną pasibaigusį metų veiklos rezultatų ataskaita, grynojo turto pokyčių ataskaita, pinigų srautų ataskaita bei aiškinamasis raštas.

Audito darbo grupė

Auditą atliko: auditorė Edita Malūkienė ir auditorės padėjėjos Akvilė Montautaitė bei Erika Čėsniėnė.

II. NEPRIKLAUSOMUMAS

Auditą atlikusi auditorė ir audito įmonė yra nepriklausomi nuo Įstaigos pagal Tarptautinių buhalterijų etikos standartų valdybos išleistą „Buhalterijų profesionalų etikos kodeksą“ (toliau – TBESV kodeksas) ir Lietuvos Respublikos finansinių ataskaitų audito įstatymo reikalavimus, susijusius su auditu Lietuvoje, ir laikėsi kitų etikos reikalavimų, susijusių su Lietuvos Respublikos finansinių ataskaitų audito įstatymu ir TBESV kodeksu.

III. AUDITO APIMTIS

Audito ataskaitoje yra pateikti tik tie reikšmingi dalykai, kuriuos pastebėjome audito metu, ir aptariami audito metu nustatyti Įstaigos valdymui ar priežiūrai svarbūs dalykai. Planuojant ir atliekant finansinių ataskaitų auditą nėra siekiama nustatyti visus Įstaigos valdymui ar priežiūrai svarbius dalykus, todėl audito metu paprastai nenustatomi visi tokie dalykai.

IV. AUDITO ATASKAITOS NAUDOJIMO APRIBOJIMAS

Ši audito ataskaita skiriama išskirtinai Įstaigos bei Įstaigos dalininko naudojimui ir negali būti naudojama kitiems tikslams. Ši ataskaita negali būti pateikta jokiai trečiai šaliai be išankstinio rašytinio UAB „Gaudera“ sutikimo, išskyrus Lietuvos Respublikos įstatymuose nustatytus privalomus audito ataskaitos pateikimo atvejus.

V. AUDITO ATLIKIMO METODIKA, APIMTIS IR LAIKAS

Audito darbai atlikti pagal Tarptautinius audito standartus bei vadovaujantis Lietuvos Respublikos teisės aktais. Darbai atlikti taikant dokumentinį ir faktinį metodus bei rašytinės informacijos tikrinimo, analizės, vertinimo, pokalbių su darbuotojais procedūras, taip pat kitus metodus, reikalingus audito įrodymų surinkimui.

Dalykų, apribojančių auditoriaus darbo apimtį, nebuvo.

Audito procedūrų pobūdis, atlikimo laikas ir apimtis nustatyti remiantis atliktais rizikos įvertinimo ir planavimo procesais. Audito metu atliktos visos planuotos procedūros, auditas užbaigtas iki audito sutartyje nustatyto termino.

Audito darbų metu atlikti šie veiksmai:

- 1) Aptarta, kuo vadovaujantis Įstaiga tvarko apskaitą ir sudaro finansines ataskaitas;
- 2) Įvertinta, ar Įstaiga, tvarkydama apskaitą už laikotarpį nuo 2017 m. sausio 1 d. iki 2017 m. gruodžio 31 d., vadovavosi viešojo sektoriaus apskaitos ir finansinės atskaitomybės standartais;
- 3) Patikrinta, ar finansinio laikotarpio nuo 2017 m. sausio 1 d. iki 2017 m. gruodžio 31 d. Įstaigos pajamos ir sąnaudos, turtas, finansavimo sumos, grynasis turtas bei įsipareigojimai visais reikšmingais atžvilgiais apskaityti pagal viešojo sektoriaus apskaitos ir finansinės atskaitomybės standartus;
- 4) Aptarta ir įvertinta buhalterinės apskaitos ir vidaus kontrolės sistemos;
- 5) Aptarti audito darbų atlikimo metu kilę klausimai;
- 6) Atliktos kitos audito procedūros;
- 7) Patikrinta, ar 2017 metų veiklos ataskaitoje pateikti finansiniai duomenys atitinka metinių finansinių ataskaitų duomenis bei, ar veiklos ataskaita buvo parengta laikantis LR viešųjų įstaigų įstatymo reikalavimų.

Auditas neapėmė:

- viešųjų pirkimų įvykdymo ir jų tinkamumo patikrinimo;
- įsigyto turto bei su turtu susijusių darbų fizinių/techninių savybių patikrinimo, taip pat įsigytų paslaugų kokybės bei turinio atitikimo faktui patikrinimo;
- kitų dalykų, kurie pagal Lietuvos Respublikos teisės aktų reikalavimus nėra finansinių ataskaitų audito objektas.

VI. AUDITORIAUS NUOMONĖS PAREIŠKIMAS

Pateikta besąlyginė nuomonė, kad 2017 metų finansinės ataskaitos visais reikšmingais atžvilgiais teisingai atspindi Įstaigos 2017 m. gruodžio 31 d. finansinę būklę ir tą dieną pasibaigusią metų finansinius veiklos rezultatus ir pinigų srautus pagal viešojo sektoriaus apskaitos ir finansinės atskaitomybės standartus.

Audito eigoje jokių nesutarimų su Įstaigos vadovybe dėl faktų ar dalykų, kurie atskirai ar kartu įvertinus būtų reikšmingi Įstaigos finansinėms ataskaitoms ir/ar įtakotų auditoriaus nuomonę, nebuvo.

VII. FINANSINĖS ATASKAITOS IR PASIŪLYMAI JŲ TOBULINIMUI

Įstaigos 2017 metų finansinės ataskaitos parengtos vadovaujantis viešojo sektoriaus apskaitos ir finansinės atskaitomybės standartais, Lietuvos Respublikoje galiojančiais teisės aktais, reglamentuojančiais apskaitos tvarkymą ir finansinių ataskaitų sudarymą, bei Įstaigos vadovo patvirtinta apskaitos politika.

Pasiūlymų dėl Įstaigos taikomos apskaitos politikos atitikimo finansinių ataskaitų sudarymo tvarkai neturime.

VIII. VIDAUS KONTROLĖ

Audito metu nenustatyta reikšmingų vidaus kontrolės apimties ir procedūrų pokyčių finansinių metų eigoje, galinčių turėti reikšmingos įtakos Įstaigos vidaus kontrolės sistemai.

Mūsų nuomone, Įstaigos vidaus kontrolės sistema apima taisykles ir procedūras, reikalingas veiksmingo vadovavimo užtikrinimui, įskaitant valdymo politiką, turto apsaugą, klaidų ir apgaulės galimybės išankstinį nustatymą ir prevenciją, apskaitos registrų teisingumą ir išbaigtumą bei patikimos finansinės informacijos parengimą.

Surinkta pakankamai įrodymų, patvirtinančių, kad Įstaigos kontrolės procedūros efektyviai nustato ir šalina reikšmingus iškraipymus.

Esminių pasiūlymų vidaus kokybės kontrolės sistemos tobulinimui nepateikėme.

IX. KITI ĮSTAIGOS VALDYMUI SVARBŪS DALYKAI

Kitų įstaigos valdymui svarbių dalykų nepastebėjome.

X. KITI FINANSINIŲ ATASKAITŲ AUDITO SUTARTYJE NUMATYTI DALYKAI

Kitų finansinių ataskaitų audito sutartyje numatytų dalykų nebuvo.

Ataskaitą parengė:

Auditorė
Auditoriaus pažymėjimo Nr. 000374
UAB „Gaudera“
Gaižiūnų g. 3, Kaunas, Lietuva
Audito įmonės pažymėjimo Nr. 001223



Edita Malūkienė

2018 m. kovo 16 d.

(Žemesniojo lygio viešojo sektoriaus subjektų, išskyrus mokesčių fondus ir išteklių fondus, finansinės būklės ataskaitos forma)

Viešoji įstaiga "Lazdijų ligoninė"

(viešojo sektoriaus subjekto arba viešojo sektoriaus subjektų grupės pavadinimas)

Į.k. 165220415, Kauno g.8 Lazdijai

(viešojo sektoriaus subjekto, parengusio finansinės būklės ataskaitą (konsoliduotąją finansinės būklės ataskaitą), kodas, adresas)

**FINANSINĖS BŪKLĖS ATASKAITA
PAGAL 2017 m. gruodžio 31 d. DUOMENIS**

2018-02-02 Nr. 1
(data)

Pateikimo valiuta ir tikslumas: eurais

Eil. Nr.	Straipsniai	Pastabos Nr.	Paskutinė ataskaitinio laikotarpio diena	Paskutinė praėjusio ataskaitinio laikotarpio diena
A.	ILGALAIKIS TURTAS		273827,18	383968,90
I.	Nematerialusis turtas	P03	317,40	468,36
I.1	Pliktos darbai			
I.2	Programinė įranga ir jos licencijos		317,40	468,36
I.3	Kitas nematerialusis turtas			
I.4	Nebaigti projektai ir išankstiniai mokėjimai			
I.5	Prestižas			
II.	Ilgalaikis materialusis turtas	P04	273509,78	383500,54
II.1	Žemė			
II.2	Pastatai			
II.3	Infrastruktūros ir kiti statiniai			
II.4	Nekilnojamosios kultūros vertybės			
II.5	Mašinos ir įrenginiai		240677,52	351251,98
II.6	Transporto priemonės		8468,31	1195,25
II.7	Kilnojamosios kultūros vertybės			
II.8	Baldai ir biuro įranga		24363,95	31053,31
II.9	Kitas ilgalaikis materialusis turtas			
II.10	Nebaigta statyba ir išankstiniai mokėjimai			
III.	Ilgalaikis finansinis turtas			
IV.	Kitas ilgalaikis turtas			
B.	BIOLOGINIS TURTAS			
C.	TRUMPALAIKIS TURTAS		330370,94	268893,50
I.	Atsargos	P08	18744,95	18666,07
I.1	Strateginės ir neliečiamosios atsargos			
I.2	Medžiagos, žaliavos ir ūkinis inventorių		18744,95	18666,07
I.3	Nebaigta gaminti produkcija ir nebaigtos vykdyti sutartys			
I.4	Pagaminta produkcija, atsargos, skirtos parduoti (perduoti)			
I.5	Ilgalaikis materialusis ir biologinis turtas, skirtas parduoti			
II.	Išankstiniai apmokėjimai	P09	13271,82	15019,02
III.	Per vienus metus gautinos sumos	P10	212251,25	103184,01
III.1	Gautinos trumpalaikės finansinės sumos			
III.2	Gautini mokesčiai ir socialinės įmokos			
III.3	Gautinos finansavimo sumos		440,43	
III.4	Gautinos sumos už turto naudojimą, parduotas prekes, turą, paslaugas		211810,82	103184,01
III.5	Suakauptos gautinos sumos			
III.6	Kitos gautinos sumos			
IV.	Trumpalaikės investicijos			
V.	P pinigai ir pinigų ekvivalentai	P11	86102,92	132024,40
	IŠ VISO TURTO:		604198,12	652862,40
D.	FINANSAVIMO SUMOS	P12	170677,24	325644,27
I.	Iš valstybės biudžeto		1430,29	5826,37
II.	Iš savivaldybės biudžeto		2215,12	46761,21
III.	Iš Europos Sąjungos, užsienio valstybių ir tarptautinių organizacijų		156850,45	262170,31
IV.	Iš kitų šaltinių		10181,38	10886,38

Eil. Nr.	Straipsniai	Pastabos Nr.	Paskutinė ataskaitinio laikotarpio diena	Paskutinė praėjusio ataskaitinio laikotarpio diena
E.	ĮSIPAREIGOJIMAI		181509,73	177800,27
I.	Ilgalaikiai įsipareigojimai		0,00	0,00
I.1	Ilgalaikiai finansiniai įsipareigojimai			
I.2	Ilgalaikiai atidėjiniai			
I.3	Kiti ilgalaikiai įsipareigojimai			
II.	Trumpalaikiai įsipareigojimai		181509,73	177800,27
II.1	Ilgalaikių atidėjinių einamųjų metų dalis ir trumpalaikiai atidėjiniai			
II.2	Ilgalaikių įsipareigojimų einamųjų metų dalis			
II.3	Trumpalaikiai finansiniai įsipareigojimai			
II.4	Mokėtinos subsidijos, dotacijos ir finansavimo sumos			
II.5	Mokėtinos sumos į Europos Sąjungos biudžetą			
II.6	Mokėtinos sumos į biudžetą ir fondus		0,00	0,00
II.6.1	Grąžintinos finansavimo sumos			
II.6.2	Kitos mokėtinos sumos biudžetui			
II.7	Mokėtinos socialinės išmokos			
II.8	Grąžintini mokesčiai, įmokos ir jų permokos			
II.9	Tiekėjams mokėtinos sumos	P17	17199,85	16863,01
II.10	Su darbo santykiais susiję įsipareigojimai			
II.11	Sukauptos mokėtinos sumos	P17	164309,88	160937,26
II.12	Kiti trumpalaikiai įsipareigojimai	P17		
F.	GRYNASIS TURTAS	P18	252011,15	149417,86
I.	Dalininkų kapitalas		306585,70	248500,69
II.	Rezervai		0,00	0,00
II.1	Tikrosios vertės rezervas			
II.2	Kiti rezervai			
III.	Nuosavybės metodo įtaka			
IV.	Sukauptas perviršis ar deficitas		-54574,55	-99082,83
IV.1	Einamųjų metų perviršis ar deficitas		44508,28	-22535,11
IV.2	Ankstesnių metų perviršis ar deficitas		-99082,83	-76547,72
G.	MAŽUMOS DALIS			
	IS VISO FINANSAVIMO SUMŲ, ĮSIPAREIGOJIMŲ, GRYNOJO TURTO IR MAŽUMOS DALIES:		604198,12	652862,40

Direktorius
(viešojo sektoriaus subjekto vadovas arba jo įgaliotas administracijos vadovas)

(parašas)



Vitas Šimkonis
(vardas ir pavardė)

Vyriausioji buhalterė
(vyriausiasis buhalteris (bhalteris))



Romualda Dabravolskienė
(vardas ir pavardė)

(Žemesniojo lygio viešojo sektoriaus subjektų, išskyrus mokesčių fondus ir išteklių fondus
(įskaitant socialines apsaugos fondus), veiklos rezultatų ataskaitos forma)

(viešojo sektoriaus subjekto arba viešojo sektoriaus subjektų grupės pavadinimas)

Viešoji įstaiga "Lazdijų ligoninė"

(viešojo sektoriaus subjekto, parengusio veiklos rezultatų ataskaitą
arba konsoliduotąją veiklos rezultatų ataskaitą, kodas, adresas)

VEIKLOS REZULTATŲ ATASKAITA

PAGAL 2017 M. Gruodžio 31 D. DUOMENIS

2017-02-02 Nr. *2*
(data)

Pateikimo valiuta ir tikslumas: eurai

Eil. Nr.	Straipsniai	Pastabos Nr.	Ataskaitinis laikotarpis	Praejęs ataskaitinis laikotarpis
A.	PAGRINDINĖS VEIKLOS PAJAMOS		2852564,24	2799239,43
I.	FINANSAVIMO PAJAMOS		172035,93	300010,16
I.1.	Iš valstybės biudžeto		11980,44	22714,58
I.2.	Iš savivaldybių biudžetų		25746,08	76988,64
I.3.	Iš ES, užsienio valstybių ir tarptautinių organizacijų lėšų		105443,48	114777,74
I.4.	Iš kitų finansavimo šaltinių		28865,93	85529,20
II.	MOKESČIŲ IR SOCIALINIŲ ĮMOKŲ PAJAMOS			
III.	PAGRINDINĖS VEIKLOS KITOS PAJAMOS	P21	2680528,31	2499229,27
III.1.	Pagrindinės veiklos kitos pajamos		2680528,31	2499229,27
III.2.	Pervestinių pagrindinės veiklos kitų pajamų suma			
B.	PAGRINDINĖS VEIKLOS SAŃAUDOS	P22	2806799,96	2809515,76
I.	DARBO UŽMOKESČIO IR SOCIALINIO DRAUDIMO		2093075,48	2105536,06
II.	NUSIDĖVĖJIMO IR AMORTIZACIJOS		138117,51	153327,51
III.	KOMUNALINIŲ PASLAUGŲ IR RYŠIŲ		129691,62	139492,24
IV.	KOMANDIRUOČIŲ			
V.	TRANSPORTO		6421,08	5148,35
VI.	KVALIFIKACIJOS KĖLIMO		5803,85	1947,00
VII.	PAPRASTOJO REMONTO IR EKSPLOATAVIMO		830,27	1278,44
VIII.	NUVERTĖJIMO IR NURĄŠYTŲ SUMŲ		92,41	616,91
IX.	SUNAUDOTŲ IR PARDUOTŲ ATSARGŲ SAVIKAINA		341889,12	355727,67
X.	SOCIALINIŲ ĮSMOKŲ			
XI.	NUOMOS			
XII.	FINANSAVIMO			
XIII.	KITŲ PASLAUGŲ		79917,86	34314,76
XIV.	KITOS		10960,76	12126,82
C.	PAGRINDINĖS VEIKLOS PERVERŠIS AR DEFICITAS		45764,3	-10276,33
D.	KITOS VEIKLOS REZULTATAS		0,00	0,00
I.	KITOS VEIKLOS PAJAMOS			
II.	PERVESTINOS Į BIUDŽETĄ KITOS VEIKLOS PAJAMOS			
III.	KITOS VEIKLOS SAŃAUDOS			
E.	FINANSINĖS IR INVESTICINĖS VEIKLOS REZULTATAS	P23	-1256,00	-12258,78
F.	APSKAITOS POLITIKOS KEITIMO IR ESMINIŲ APSKAITOS KLAIDŲ TAISYMO ĮTAKA			
G.	PELNO MOKESTIS			
H.	GRYNASIS PERVERŠIS AR DEFICITAS PRIEŠ NUOSAVYBĖS METODO ĮTAKĄ		44508,28	-22535,11
I.	NUOSAVYBĖS METODO ĮTAKA			
J.	GRYNASIS PERVERŠIS AR DEFICITAS		44508,28	-22535,11
I.	TENKANTIS KONTROLIUOJANČIAJAM SUBJEKTUI			
II.	TENKANTIS MAŽUMOS DALIAI			

Direktorius


(viešojo sektoriaus subjekto vadovas arba jo įgaliotas administracijos vadovas)
(parašas)



Vitas Šimkonis

(vardas ir pavardė)

Vyriausioji buhalterė
(vyriausiasis buhalteris (buhalteris))



Romualda Dabravolskienė
(vardas ir pavardė)

(Žemesniojo lygio viešojo sektoriaus subjektų, išskyrus mokesčių fondus ir išteklių fondus, pinigų srautų ataskaitos forma)

Viešoji įstaiga Lazdijų ligoninė

(viešojo sektoriaus subjekto arba viešojo sektoriaus subjektų grupės pavadinimas)

j. k. 165220415 Kauno g. Lazdijai

(viešojo sektoriaus subjekto, parengusio pinigų srautų ataskaitą (konsoliduotąją pinigų srautų ataskaitą), kodas, adresas)

PINIGŲ SRAUTŲ ATASKAITA
PAGAL 2017 M GRUODŽIO 31 D. DUOMENIS2018-01-02 Nr. 3
(data)

Pateikimo valiuta ir tikslumas: eurais

Eil. Nr.	Straipsniai	Pastabos Nr.	Ataskaitinis laikotarpis			Praėjęs ataskaitinis laikotarpis		
			Tiesioginiai pinigų srautai	Netiesioginiai pinigų srautai	Iš viso	Tiesioginiai pinigų srautai	Netiesioginiai pinigų srautai	Iš viso
1	2	3	4	5	6	7	8	9
A.	PAGRINDINĖS VEIKLOS PINIGŲ SRAUTAI	0	2022241,38		2022241,38	2193272,29		2193272,29
I.	Išplaukos	0	2022241,38		2022241,38	2193272,29		2193272,29
I.1.	Finansavimo sumos kitoms išlaidoms:	0	36513,10		36513,10	148518,26		148518,26
I.1.1	Iš valstybės biudžeto		7584,36		7584,36	6404,09		6404,09
I.1.2	Iš savivaldybės biudžeto		24800,00		24800,00	75394,66		75394,66
I.1.3	Iš ES, užsienio valstybių ir tarptautinių organizacijų				0,00			0,00
I.1.4	Iš kitų šaltinių		4128,74		4128,74	66719,51		66719,51
I.2.	Iš mokesčių							
I.3.	Iš socialinių įmokų							
I.4.	Už suteiktas paslaugas iš pirkėjų		1982322,85		1982322,85	2044730,13		2044730,13
I.5.	Už suteiktas paslaugas iš biudžeto							
I.6.	Gautos palūkanos				0,00			0,00
I.7.	Kitos išplaukos		3405,43		3405,43	23,90		23,90
II.	Pervestos lėšos	0	0,00		0,00	0,00		0,00
II.1	I valstybės biudžetą							
II.2	I savivaldybių biudžetus				0,00			0,00
II.3.	ES, užsienio valstybėms ir tarptautinėms organizacijoms							
II.4	I kitus išteklių fondus							
II.5	Asignavimų valdytojų programų vykdytojams							
II.6	Kitiems subjektams				0,00			0,00
III.	Išmokos	0	2054579,66		2054579,66	2094892,01		2094892,01
III.1	Darbo užmokesčio ir socialinio draudimo		1517588,75		1517588,75	1547574,67		1547574,67
III.2	Komunalinių paslaugų ir ryšių		137668,80		137668,80	145409,36		145409,36
III.3	Komandiruočių				0,00			0,00
III.4	Transporto		5372,61		5372,61	5275,95		5275,95
III.5	Kvalifikacijos kėlimo		5803,85		5803,85	1654,05		1654,05
III.6	Papirstojo remonto ir eksploatavimo		299,77		299,77	1278,44		1278,44
III.7	Atsargų įsigijimo		324120,37		324120,37	333316,00		333316,00
III.8	Socialinių išmokų				0,00			0,00
III.9	Nuomos					158,42		
III.10	Kitų paslaugų įsigijimo		57310,71		57310,71	50590,32		50590,32
III.11	Sumokėtos palūkanos		26,61		26,61	19,35		19,35
III.12	Kitos išmokos		6388,19		6388,19	9615,45		9615,45
B.	INVESTICINĖS VEIKLOS PINIGŲ SRAUTAI	0	28068,20		0,00	47501,05		0,00
I.	Ilgalaikio turto (išskyrus finansinį) ir biologinio turto įsigijimas		28068,20			47501,05		
II.	Ilgalaikio turto (išskyrus finansinį) ir biologinio turto perleidimas							
III.	Ilgalaikio finansinio turto įsigijimas							
III.1	Investicijos į kontroliuojamus ir asocijuotuosius subjektus							
III.2	Investicijos į ne nuosavybės vertybinius popierius							
III.3	Investicijos į kitą finansinį turtą							
IV.	Ilgalaikio finansinio turto perleidimas:							

IV.1	Investicijos į kontroliuojamus ir asocijuotuosius subjektus						
IV.2	Investicijos į ne nuosavybės vertybinius popierius						
IV.3	Investicijos į kitą finansinį turtą						
V.	Po vieno metų gautinų sumų (padidėjimas) sumažėjimas						
VI.	Ilgalaikių terminuotųjų indėlių (padidėjimas) sumažėjimas						
VII.	Kito ilgalaikio finansinio turto (padidėjimas) sumažėjimas						
VIII.	Kito ilgalaikio turto (padidėjimas) sumažėjimas						
C.	FINANSINĖS VEIKLOS PINIGŲ SRAUTAI	0	14485,00	14485,00	43600,01		43600,01
I.	Įplaukos iš gautų paskolų						
II.	Gautų paskolų grąžinimas						
III.	Finansinės nuomos (lizingo) įsipareigojimų apmokėjimas						
IV.	Gautos finansavimo sumos ilgalaikiam ir biologiniam turtui įsigyti:	0	14485,00	14485,00	43600,01		43600,01
IV.1	Iš valstybės biudžeto						
IV.2	Iš savivaldybės biudžeto		14485,00	14485,00	43600,01		43600,01
IV.3	Iš ES, užsienio valstybių ir tarptautinių organizacijų						
IV.4	Iš kitų šaltinių						
V.	Grąžintos finansavimo sumos ilgalaikiam ir biologiniam turtui įsigyti			0,00			0,00
VI.	Gauti dividendai						
VII.	Kiti finansinės veiklos pinigų srautai						
D.	VALIOTOS KURSŲ PASIKEITIMO ĮTAKA PINIGŲ IR PINIGŲ EKVIVALENTŲ LIKUČIUI						
	Pinigų ir pinigų ekvivalentų padidėjimas (sumažėjimas)						
	Pinigai ir pinigų ekvivalentai ataskaitinio laikotarpio pradžioje		132024,40	132024,40	37545,16		37545,16
	Pinigai ir pinigų ekvivalentai ataskaitinio laikotarpio pabaigoje	0	86102,92	86102,92	132024,40		132024,40

Direktorius
(viešojo sektoriaus subjekto vadovas arba jo įgaliotas administracijos

(parašas)

Vitas Šimkonis
(vardas ir pavardė)

Vyriausioji buhalterė
(vyriausiasis buhalteris (bhalteris))

(parašas)

Romualda Dabravolskienė
(vardas ir pavardė)

(Grynojo turto pokyčių ataskaitos forma)
Viešoji įstaiga Lazdijų ligoninė

(viešojo sektoriaus subjekto arba viešojo sektoriaus subjektų grupės pavadinimas)
į.k.165220415 Kauno g. 8 Lazdijai

(viešojo sektoriaus subjekto, parengusio grynojo turto pokyčių ataskaitą arba konsoliduotąją grynojo turto pokyčių ataskaitą,
kodas, adresas)

GRYNOJO TURTO POKYČIŲ ATASKAITA*
PAGAL 2017 M GRUODŽIO 31 D. DUOMENIS

2018-02-02 Nr. 4
(data)

Pateikimo valiuta ir tikslumas: eurais

Eil. Nr.	Straipsniai	Pastabos Nr.	Tenka kontroliuojančiam subjektui				Iš viso	Mažumos dalis	
			Dalininkų kapitalas	Tikrosios vertės rezervas	Kiti rezervai	Nuosavybės metodo įtaka			Sukauptas perviršis ar deficitas
1	2	3	4	5	6	7	8	9	10
1.	Likutis 2015m. gruodžio 31 d.								
2.	Tikrosios vertės rezervo likutis, gautas perėmus ilgalaikį turtą iš kito viešojo sektoriaus subjekto		x		x	x	x		x
3.	Tikrosios vertės rezervo likutis, perduotas perleidus ilgalaikį turtą kitam subjektui		x		x	x	x		x
4.	Kitos tikrosios vertės rezervo padidėjimo (sumažėjimo) sumos		x		x	x			x
5.	Kiti sudaryti rezervai		x	x		x	x		x
6.	Kiti panaudoti rezervai		x	x		x	x		x
7.	Dalininkų (nuosavo) kapitalo padidėjimo (sumažėjimo) sumos			x	x	x	x		
8.	Ataskaitinio laikotarpio grynasis perviršis ar deficitas		x	x	x				
9.	Likutis 2016m. gruodžio 31 d.		248500,69				-99082,83	149417,86	
10.	Tikrosios vertės rezervo likutis, gautas perėmus ilgalaikį turtą iš kito viešojo sektoriaus subjekto		x		x	x	x		x
11.	Tikrosios vertės rezervo likutis, perduotas perleidus ilgalaikį turtą kitam subjektui		x		x	x	x		x
12.	Kitos tikrosios vertės rezervo padidėjimo (sumažėjimo) sumos		x		x	x			x
13.	Kiti sudaryti rezervai		x	x		x	x		x
14.	Kiti panaudoti rezervai		x	x		x	x		x
15.	Dalininkų kapitalo padidėjimo (sumažėjimo) sumos		58085,01	x	x	x	x		
16.	Ataskaitinio laikotarpio grynasis perviršis ar deficitas		x	x	x		44508,28	44508,28	
17.	Likutis 2017m. gruodžio 31 d.		306585,70				-54574,55	252011,15	

Direktorius

(viešojo sektoriaus subjekto vadovas arba jo įgaliotas administracijos vadovas)

(parašas)




(parašas)

Vitas Šimkonis
(vardas ir pavardė)

Vyriausioji buhalterė

(vyriausiasis buhalteris (buhalteris))



(parašas)

Romualda Dabravolskienė
(vardas pavardė)

(Informacijos pagal veiklos segmentus pateikimo aukštesnio ir žemesnio lygį finansinių ataskaitų aiškinamajame rašte formos pavyzdys)

2017 M. INFORMACIJA PAGAL VEIKLOS SEGMENTUS

Eil. nr.	Finansinių ataskaitų straipsniai	Segmentai											Iš viso
		Bendros valstybės paslaugos	Gyvybė	Viešoji tvarka ir visuomenės apsauga	Ekonomika	Aplinkos apsauga	Būstas ir komunaliniai ūkis	Sveikatos apsauga	Politis, kultūra ir religija	Švietimas	Socialinė apsauga		
1	2	3	4	5	6	7	8	9	10	11	12	13	
1.	PAGRINDINĖS VEIKLOS SĄNAUDOS							2806799,96				2806799,96	
1.1.	Darbo užmokesčio ir socialinio draudimo							2093075,48				2093075,48	
1.2.	Nusidėvėjimo ir amortizacijos							138117,51				138117,51	
1.3.	Komunalinių paslaugų ir ryšių							129691,62				129691,62	
1.4.	Komandiruočių											0,00	
1.5.	Transporto							6421,08				6421,08	
1.6.	Kvalifikacijos kėlimo							5803,85				5803,85	
1.7.	Paprastojo remonto ir eksploatavimo							830,27				830,27	
1.8.	Nuvertėjimo ir nurašytų sumų							92,41				92,41	
1.9.	Sunaudotų ir pardavimų atsargų savikaina							341889,12				341889,12	
1.10.	Socialinių išmokų											0,00	
1.11.	Nuomos											0,00	
1.12.	Finansavimo											0,00	
1.13.	Kitų paslaugų							79917,86				79917,86	
1.14.	Kitos							10960,76				10960,76	
2.	AFSKAITOS POLITIKOS KEITIMO IR ESMINIŲ AFSKAITOS KLAIŲ TAISYMO ĮTAKA												
3.	PAGRINDINĖS VEIKLOS PINIGŲ SRAUTAI												
3.1.	Išmokos:							2054579,66				2054579,66	
3.1.1.	Darbo užmokesčio ir socialinio draudimo							2054579,66				2054579,66	
3.1.2.	Komunalinių paslaugų ir ryšių							1517588,75				1517588,75	
3.1.3.	Komandiruočių							137668,80				137668,80	
3.1.4.	Transporto											0,00	
3.1.5.	Kvalifikacijos kėlimo							5372,61				5372,61	
3.1.6.	Paprastojo remonto ir eksploatavimo							5803,85				5803,85	
3.1.7.	Atsargų įsigijimo							299,77				299,77	
3.1.8.	Socialinių išmokų							324120,37				324120,37	
3.1.9.	Nuomos											0,00	
3.1.10.	Kitų paslaugų įsigijimo							57310,71				57310,71	
3.1.11.	Sumokėtos palūkanos							26,61				26,61	
3.1.12.	Kitos išmokos							6388,19				6388,19	

(Informacijos apie nematerialiojo turto balansinės vertės pasikeitimą per ataskaitinį laikotarpį pateikimo aukštesniojo ir žemesniojo lygių finansinių ataskaitų aiškinamajame rašte forma)

NEMATERIALIOJO TURTO BALANSINĖS VERTĖS PASIKEITIMAS PER ATASKAITINĮ LAIKOTARPĮ*

Eil. Nr.	Pilietybės darbai	Programinė įranga ir jos licencijos	Kitas nematerialiųjų turtas				Nebaigti projektai ir išankstiniai apmokėjimai		Iš viso
			patentai ir kitos licencijos (išskyrus 4 stulpelyje nurodytas)	literatūros, mokslo ir meno kūriniai	kitas nematerialiųjų turtas	nebaigti projektai	išankstiniai apmokėjimai		
1	2	3	4	5	6	7	8	9	10
1	Išgijimo ar pasigaminimo savikaina ataskaitinio laikotarpio pradžioje	10246,74							10246,74
2	Išgijimai per ataskaitinį laikotarpį								0
2.1.	iš ju naujo								0
3	Perleidimai ir nurašymai per ataskaitinį laikotarpį								0
3.1.	iš jų parduotumui								0
4	Pergrupavimai (+/-)								0
5	Išgijimo ar pasigaminimo savikaina ataskaitinio laikotarpio pabaigoje (1+2-3+/-4)	10246,74							10246,74
6	Sukaupta amortizacijos suma ataskaitinio laikotarpio pradžioje	9778,38	X		X		X	X	9778,38
7	Iš kitų subjektų perimto turto sukaupia amortizacijos suma		X		X		X	X	0
8	Amortizacija per laikotarpį	150,96	X		X		X	X	150,96
9	Sukaupta perleisto ir nurašyto turto amortizacijos suma		X		X		X	X	0
10	Pergrupavimai (+/-)		X		X		X	X	0
11	Sukaupta amortizacijos suma ataskaitinio laikotarpio pabaigoje (6+7+8-9+/-10)	9929,34	X		X		X	X	9929,34
12	Nuvertėjimo suma ataskaitinio laikotarpio pradžioje								0
13	Iš kitų subjektų perimto turto sukaupia nuvertėjimo suma								0
14	Nuositoliai dėl turto nuvertėjimo per ataskaitinį laikotarpį								0
15	Nuvertėjimo sumos atkūrimas per ataskaitinį laikotarpį								0
16	Sukaupta perleisto ir nurašyto turto nuvertėjimo suma								0
17	Pergrupavimai (+/-)								0
18	Nuvertėjimo suma ataskaitinio laikotarpio pabaigoje (12+13+14-15-16+/-17)								0
19	Nematerialiojo turto likutinė vertė ataskaitinio laikotarpio pabaigoje (5-11-18)	317,40							317,4
20	Nematerialiojo turto likutinė vertė ataskaitinio laikotarpio pradžioje (1-6-12)	468,36							468,36

* – pažymėti ataskaitos laukai nepildomi.

(Informacijos apie ilgalaikio materialiojo turto balansinės vertės pasikeitimą per ataskaitinį laikotarpį pateikimo žemesniojo ir aukštesniojo lygių aiškinamajame rašte forma)

ILGALAIKIO MATERIALIOJO TURTO BALANSINĖS VERTĖS PASIKEITIMAS PER ATASKAITINĮ LAIKOTARPĮ*

Eil. Nr.	Straipsniai	Ženė	Pastatai				Infrastruktūros ir kitų statinių vertybės	Nekilnojamosios kultūros vertybės	Mašinos ir įrenginiai	Transporto priemonės	Kilnojamosios kultūros vertybės	Baldai ir biuro įranga	Kitas ilgalaikis materialusis turtas			Iš viso
			Gyvenamieji	Kiti pastatai	Kitos vertybės	Ilgalaikis materialusis turtas							Nebaigta statyba	Išankstiniai apmokėjimai		
1	2	3	4	5	6	7	8	9	10	11	12	13	14	15	16	
1.	Išgijimo ar pasigaminimo savikaina ataskaitinio laikotarpio pradžioje						1606944,26	109828,95			95189,66				1811962,87	
2.	Išgijimai per ataskaitinį laikotarpį (2.1+2.2)	0	0	0	0	0	19020,07	8500,00	0,00	0,00	548,13	0,00	0,00	0,00	28068,20	
2.1.	pirkto turto įsigijimo savikaina						19020,07	8500,00			548,13				28068,20	
2.2.	neatlyginamai gauto turto įsigijimo savikaina														0,00	
3.	Parduoto, perduoto ir nurašyto turto suma per ataskaitinį laikotarpį (3.1+3.2+3.3)	0	0	0	0	0	14562,69	0,00	0,00	0,00	2212,18	0,00	0,00	0,00	16774,87	
3.1.	parduoto														0,00	
3.2.	perduoto														0,00	
3.3.	nurašyto						14562,69				2212,18				16774,87	
4.	Pergrupavimai (+/-)														0,00	
5.	Išgijimo ar pasigaminimo savikaina ataskaitinio laikotarpio pabaigoje (1+2-3+/-4)	0	0	0	0	0	1611401,64	118328,95	0,00	0,00	93525,61	0,00	0,00	0,00	1832556,20	
6.	Suakaupta nusidėvėjimo suma ataskaitinio laikotarpio pradžioje	X					1255692,28	108633,70			64136,35	X		X	1428462,33	
7.	Neatlyginamai gauto turto suakaupta nusidėvėjimo suma**	X										X		X	0,00	
8.	Apskačiuota nusidėvėjimo suma per ataskaitinį laikotarpį	X					129591,95	1226,94			7147,66	X		X	137966,55	
9.	Suakaupta parduoto, perduoto ir nurašyto turto nusidėvėjimo suma (9.1+9.2+9.3)	X	0	0	0	0	14560,11	0,00	0,00	0,00	2122,35	X		X	16682,46	
9.1.	parduoto	X										X		X	0,00	
9.2.	perduoto	X										X		X	0,00	
9.3.	nurašyto	X					14560,11				2122,35	X		X	16682,46	
10.	Pergrupavimai (+/-)	X										X		X	0,00	
11.	Suakaupta nusidėvėjimo suma ataskaitinio laikotarpio pabaigoje (6+7+8-9+/-10)	X	0	0	0	0	1370734,12	109860,64	0,00	0,00	69161,66	X	0,00	X	1549746,42	
12.	Nuvertėjimo suma ataskaitinio laikotarpio pradžioje	X									X				0,00	

13.	Neatlyginiai gauto turto sukaupta nuvertėjimo suma**	X											X							0,00	
14.	Apskaituota nuvertėjimo suma per ataskaitinį laikotarpį	X											129512,95	1236,94						7182,98	137922,87
15.	Panaikinta nuvertėjimo suma per ataskaitinį laikotarpį	X																			0,00
16.	Sukaupia parduoto, perduoto ir nurašyto turto nuvertėjimo suma (16.1+16.2+16.3)	X	0	0	0	0	0,00	0,00	0,00	0,00	0,00	0,00	0,00	0,00	0,00	0,00	0,00	0,00	0,00	0,00	0,00
16.1.	parduoto	X																			0,00
16.2.	perduoto	X																			0,00
16.3.	nurašyto	X																			0,00
17.	Pergrupavimai (+/-)	X																			0,00
18.	Nuvertėjimo suma ataskaitinio laikotarpio pabaigoje (12+13+14-15-16+/-17)	X	0	0	0	0	0,00	0,00	0,00	0,00	0,00	0,00	0,00	0,00	0,00	0,00	0,00	0,00	0,00	0,00	0,00
19.	Tikroji vertė ataskaitinio laikotarpio pradžioje																				0,00
20.	Neatlyginiai gauto turto iš kito subjekto sukauptos tikrosios vertės pokytis		X	X	X		X								X				X	X	0,00
21.	Tikrosios vertės pasikeitimo per ataskaitinį laikotarpį suma (+/-)		X	X	X		X												X	X	0,00
22.	Parduoto, perduoto ir nurašyto turto tikrosios vertės suma (22.1+22.2+22.3)		X	X	X		X												X	X	0,00
22.1.	parduoto		X	X	X		X												X	X	0,00
22.2.	perduoto		X	X	X		X												X	X	0,00
22.3.	nurašyto		X	X	X		X												X	X	0,00
23.	Pergrupavimai (+/-)		X	X	X		X												X	X	0,00
24.	Tikroji vertė ataskaitinio laikotarpio pabaigoje (19+20+/-21-22+/-23)		X	X	X		X												X	X	0,00
25.	Ilgalaikio materialiojo turto likutinė vertė ataskaitinio laikotarpio pabaigoje (5-11-18+24)		0	0	0	0	240677,52	8468,31	0,00	24363,95											273509,78
26.	Ilgalaikio materialiojo turto likutinė vertė ataskaitinio laikotarpio pradžioje (1-6-12+10)		0	0	0	0	351251,98	1195,25	0,00	31053,31											383500,54

* - Pažymėti ataskaitos laukai nepildomi.

** - Kito subjekto sukaupta turto nusidėjęjimo arba nuvertėjimo suma iki perdavimo.

(Informacijos apie balansinę atsargų vertę pateikimo žemesnio lygio finansinių ataskaitų aiškinamajame rašite forma)

ATSARGŲ VERTĖS PASIKEITIMAS PER ATASKAITINĮ LAIKOTARPĮ*

Eil. Nr.	Straipsniai	Strateginės ir nefinansinės atsargos	Medžiagos, žaliavos ir tiksliniai inventoriai	Nebaigta gaminti produkcija ir nebaigtos vykdyti sutartys			Pagaminta produkcija ir atsargos, skirtos parduoti		Ilgalaikis materialusis ir biologinis turas, skirtas parduoti	Iš viso
				nebaigta gaminti produkcija	nebaigtos vykdyti sutartys	6	7	8		
1.	Atsargų įsigijimo vertė ataskaitinio laikotarpio pradžioje	3	4	5	6	7	8	9	10	
2.	Įsigyta atsargų per ataskaitinį laikotarpį:									
2.1.	įsigyto turto įsigijimo sąvokana		18666,07						18666,07	
2.2.	nemokamai gautų atsargų įsigijimo sąvokana		346994,03						346994,03	
3.	Atsargų sumažėjimas per ataskaitinį laikotarpį (3.1+3.2+3.3+3.4)		325659,25						325659,25	
3.1.	Parduota		21334,78						21334,78	
3.2.	Perleista (paskirstyta)		346915,15						346915,15	
3.3.	Sunaudota veikloje								0,00	
3.4.	Kiti nurašymai		346893,30						346893,30	
4.	Pergupavimai (+/-)		21,85						21,85	
5.	Atsargų įsigijimo vertė ataskaitinio laikotarpio pabaigoje (1+2.3+/-4)		18744,95						18744,95	
6.	Atsargų nuvertėjimas ataskaitinio laikotarpio pradžioje								0,00	
7.	Nemokamai arba už simbolinį atlygį gautų atsargų sukauptas nuvertėjimo suma (iki perdavimo)								0,00	
8.	Atsargų nuvertėjimas per ataskaitinį laikotarpį								0,00	
9.	Atsargų nuvertėjimo atkūrimo per ataskaitinį laikotarpį suma								0,00	
10.	Per ataskaitinį laikotarpį parduotų, perleistų (paskirstytų), sunaudotų ir nurašytų atsargų nuvertėjimas (10.1+10.2+10.3+10.4)								0,00	
10.1.	Parduota								0,00	
10.2.	Perleista (paskirstyta)								0,00	
10.3.	Sunaudota veikloje								0,00	
10.4.	Kiti nurašymai								0,00	
11.	Nuvertėjimo pergrupavimai (+/-)								0,00	
12.	Atsargų nuvertėjimas ataskaitinio laikotarpio pabaigoje (6+7+8-9-10+/-11)		0,00						0,00	
13.	Atsargų balansinė vertė ataskaitinio laikotarpio pabaigoje (5-12)		18744,95						18744,95	
14.	Atsargų balansinė vertė ataskaitinio laikotarpio pradžioje (1-6)		18666,07						18666,07	

*Reikšmingos sumos turi būti detalizuojamos aiškinamojo rašite tekste.

6-ojo VSAFAS „Finansinių ataskaitų aiškinamasis raštas“
6 priedas

(Informacijos apie išankstinius apmokėjimus pateikimo žemesniojo ir aukštesniojo lygių finansinių ataskaitų
aiškinamajame rašte forma)

INFORMACIJA APIE IŠANKSTINIUS APMOKĖJIMUS

Eil. Nr.	Straipsnio pavadinimas	Paskutinė ataskaitinio laikotarpio diena	Paskutinė praėjusio ataskaitinio laikotarpio diena
1	2	3	4
1.	Išankstinių apmokėjimų įsigijimo savikaina		
1.1.	Išankstiniai apmokėjimai tiekėjams	13271,82	15019,02
1.2.	Išankstiniai apmokėjimai viešojo sektoriaus subjektams pavedimams vykdyti	6950,81	10246,80
1.3.	Išankstiniai mokesčių mokėjimai		
1.4.	Išankstiniai mokėjimai Europos Sąjungai		
1.5.	Išankstiniai apmokėjimai darbuotojams		
1.6.	Kiti išankstiniai apmokėjimai		
1.7.	Ateinančių laikotarpių sąnaudos ne viešojo sektoriaus subjektų pavedimams vykdyti		
1.8.	Kitos ateinančių laikotarpių sąnaudos		
2.	Išankstinių apmokėjimų nuvertėjimas	6321,01	4772,22
3.	Išankstinių apmokėjimų balansinė vertė (1-2)	13271,82	15019,02

(Informacijos apie per vienus metus gautinas sumas, pateikimo žemesniojo ir aukštesniojo lygių finansinių ataskaitų aiškinamajame rašte forma)

INFORMACIJA APIE PER VIENUS METUS GAUTINAS SUMAS

Eil. Nr.	Straipsnio pavadinimas	Paskutinė ataskaitinio laikotarpio diena			Paskutinė praėjusio ataskaitinio laikotarpio diena		
		iš viso	tarp jų iš viešojo sektoriaus subjektų	tarp jų iš kontroliuojamų ir asocijuotųjų ne viešojo sektoriaus subjektų	iš viso	tarp jų iš viešojo sektoriaus subjektų	tarp jų iš kontroliuojamų ir asocijuotųjų ne viešojo sektoriaus subjektų
1	2	3	4	5	6	7	8
1.	Per vienus metus gautinų sumų įsigijimo savikaina, iš viso (1.1+1.2+1.3+1.4+1.5+1.6)	212251,25	208009,50	0	103184,01	100983,04	0
1.1.	Gautinos finansavimo sumos	440,43	440,43				
1.2.	Gautini mokesčiai ir socialinės įmokos						
1.2.1.	Gautini mokesčiai						
1.2.2.	Gautinos socialinės įmokos						
1.3.	Gautinos sumos už turto naudojimą, parduotas prekes, turtą, paslaugas	211810,82	207569,07	0	103184,01	100983,04	0
1.3.1.	Gautinos sumos už turto naudojimą						
1.3.2.	Gautinos sumos už parduotas prekes						
1.3.3.	Gautinos sumos už suteiktas paslaugas	211810,82	207569,07		103184,01	100983,04	
1.3.4.	Gautinos sumos už parduotą ilgalaikį turtą						
1.3.5.	Kitos						
1.4.	Gautinos sumos už konfiskuotą turtą, baudos ir kitos netesybos						
1.5.	Sukauptos gautinos sumos						
1.5.1.	Iš biudžeto						
1.5.2.	Kitos						
1.6.	Kitos gautinos sumos						
2.	Per vienus metus gautinų sumų nuvertėjimas ataskaitinio laikotarpio pabaigoje	0,00	0,00		0,00	0,00	
3.	Per vienus metus gautinų sumų balansinė vertė (1-2)	212251,25	208009,50	0	103184,01	100983,04	0

**(Informacijos apie pinigus ir pinigų ekvivalentus pateikimo žemesniojo lygio finansinių ataskaitų
aiškinamajame rašte forma)**

INFORMACIJA APIE PINIGUS IR PINIGŲ EKVIVALENTUS

Eil. Nr.	Straipsnio pavadinimas	Paskutinė ataskaitinio laikotarpio diena		Paskutinė praėjusio ataskaitinio laikotarpio diena	
		iš viso	biudžeto asignavimai	iš viso	biudžeto asignavimai
1	2	3	4	5	6
1.	Pinigai iš valstybės biudžeto (įskaitant Europos Sąjungos finansinę paramą) (1.1+1.2+1.3+1.4-1.5)	0,00	0	0	0
1.1.	Pinigai bankų sąskaitose				
1.2.	Pinigai kasoje				
1.3.	Pinigai kelyje				
1.4.	Pinigai įšaldytose sąskaitose				
1.5.	Pinigų įšaldytose sąskaitose nuvertėjimas				
2.	Pinigai iš savivaldybės biudžeto (2.1+2.2+2.3+2.4-2.5)	0,00	0	0	0
2.1.	Pinigai bankų sąskaitose				
2.2.	Pinigai kasoje				
2.3.	Pinigai kelyje				
2.4.	Pinigai įšaldytose sąskaitose				
2.5.	Pinigų įšaldytose sąskaitose nuvertėjimas				
3.	Pinigai ir pinigų ekvivalentai iš kitų šaltinių (3.1+3.2+3.3+3.4-3.5+3.6+3.7)	86102,92	0	132024,40	0
3.1.	Pinigai bankų sąskaitose	85871,81		131601,78	
3.2.	Pinigai kasoje	231,11		422,62	
3.3.	Pinigai kelyje				
3.4.	Pinigai įšaldytose sąskaitose				
3.5.	Pinigų įšaldytose sąskaitose nuvertėjimas				
3.6.	Indėliai, kurių terminas neviršija trijų mėnesių				
3.7.	Kiti pinigų ekvivalentai				
4.	Iš viso pinigų ir pinigų ekvivalentų (1+2+3)	86102,92	0	132024,40	0
5.	Iš jų išteklių fondų lėšos				

(Informacijos apie kai kurias trumpalaikes mokėtinas sumas pateikimo žemesniojo ir aukštesniojo lygių finansinių ataskaitų aiškinamajame rašte forma)

INFORMACIJA APIE KAI KURIAS TRUMPALAIKES MOKĖTINAS SUMAS

Eil. Nr.	Straipsnio pavadinimas	Paskutinė ataskaitinio laikotarpio diena				Paskutinė praėjusio ataskaitinio laikotarpio diena		
		iš viso	tarp jų viešojo sektoriaus subjektams	tarp jų kontroliuojamiems ir asocijuotiems ne viešojo sektoriaus subjektams	iš viso	tarp jų viešojo sektoriaus subjektams	tarp jų kontroliuojamiems ir asocijuotiems ne viešojo sektoriaus subjektams	
1	2	3	4	5	6	7	8	
1.	Mokėtinos subsidijos, dotacijos ir finansavimo sumos							
2.	Tiekėjams mokėtinos sumos	17199,85	2459,33		16863,01	1169,87		
3.	Suakauptos mokėtinos sumos	164309,88	164309,88		160937,26	160937,26		
3.1.	Suakauptos finansavimo sąnaudos				20862,77	20862,77		
3.2.	Suakauptos atostoginių sąnaudos	164309,88	164309,88		137084,29	137084,29		
3.3.	Kitos suakauptos sąnaudos							
3.4.	Kitos suakauptos mokėtinos sumos				2990,20	2990,20		
4.	Kiti trumpalaikiai įsipareigojimai	0,00	0,00	0	0,00	0,00	0,00	
4.1.	Mokėtini veiklos mokesčiai							
4.2.	Gauti išankstiniai apmokėjimai							
4.3.	Kitos mokėtinos sumos							
5.	Kai kurių trumpalaikių mokėtinų sumų balansinė vertė (1+2+3+4)	181509,73	166769,21	0	177800,27	162107,13	0,00	

(Informacijos apie finansavimo sumas pagal šaltinį, tikslinę paskirtį ir jų pokyčius per ataskaitinį laikotarpį pateikimo žemesniojo lygio finansinių ataskaitų aiškinamajame rašte forma)

FINANSAVIMO SUMOS PAGAL ŠALTINIŲ, TIKSLINĘ PASKIRTĮ IR JŲ POKYČIAI PER ATASKAITINĮ LAIKOTARPĮ

Eil. Nr.	Finansavimo sumos	Per ataskaitinį laikotarpį											Finansavimo sumų likutis ataskaitinio laikotarpio pradžioje	Finansavimo sumų likutis ataskaitinio laikotarpio pabaigoje
		3	4	5	6	7	8	9	10	11	12			
		Finansavimo sumos (gautos), išskyrus neatlygintinai gautą turtą	Finansavimo sumų pergrupavimas	Neatlygintina į gautas turtais	Perduota kitoms viešojo sektoriaus subjektams	Finansavimo sumų sumažėjimas dėl turto pardavimo	Finansavimo sumų sumažėjimas dėl jų panaudojimo savo veiklai	Finansavimo sumų sumažėjimas dėl jų perdavimo ne viešojo sektoriaus subjektams	Finansavimo sumos (grąžintos)	Finansavimo sumų (gautinų) pasikeitimas	Finansavimo sumų likutis ataskaitinio laikotarpio pabaigoje			
1	2	3	4	5	6	7	8	9	10	11	12	13		
1.	Iš valstybės biudžeto (išskyrus valstybės biudžeto asignavimų dalį, gautą iš Europos Sąjungos, užsienio valstybių ir tarptautinių organizacijų):	5826,37	7584,36	0,00	0,00	0,00	0,00	11980,44	0,00	0,00	0,00	1430,29		
1.1.	nepiniginiam turtui įsigyti	5826,35	71,78					4467,86				1430,27		
1.2.	kitoms išlaidoms kompensuoti	0,02	7512,58					7512,58				0,02		
2.	Iš savivaldybės biudžeto (išskyrus savivaldybės biudžeto asignavimų dalį, gautą iš Europos Sąjungos, užsienio valstybių ir tarptautinių organizacijų):	46761,21	39285,00	0,00	0,00	58085,01	0,00	25746,08		0,00		2215,12		
2.1.	nepiniginiam turtui įsigyti	46761,21	36485,00					22946,08				2215,12		
2.2.	kitoms išlaidoms kompensuoti	0,00	2800,00			58085,01		2800,00				0,00		
3.	Iš Europos Sąjungos, užsienio valstybių ir tarptautinių organizacijų (finansavimo sumų dalis, kuri gaunama iš Europos Sąjungos, neįskaitant finansavimo sumų iš valstybės ar savivaldybės biudžetų ES projektams finansuoti):	262170,31	0,00	0,00	0,00	0,00	0,00	105443,48	0,00	0,00	123,62	156850,45		
3.1.	nepiniginiam turtui įsigyti	262164,64						105315,07				156849,57		
3.2.	kitoms išlaidoms kompensuoti	5,67						128,41			123,62	0,88		
4.	Iš kitų šaltinių:	10886,38	6509,34	0,00	21334,78	0,00	0,00	28865,93	0,00	0,00	316,81	10181,38		
4.1.	nepiniginiam turtui įsigyti	6426,62			21334,78			22929,06				4832,34		
4.2.	kitoms išlaidoms kompensuoti	4459,76	6509,34					5936,87			316,81	5349,04		
5.	Iš viso finansavimo sumų	325644,27	53378,70	0,00	21334,78	58085,01	0,00	172035,93	0,00	0,00	440,43	170677,24		

Informacijos apie finansavimo sumas pagal šaltinį, tikslinę paskirtį ir jų pokyčius per ataskaitinį laikotarpį pateikimo žemesniojo lygio finansinių ataskaitų aiškinamajame rašte forma)

FINANSAVIMO SUMŲ LIKUČIAI 2017.12.31

Eil. Nr.	Finansavimo šaltinis	Ataskaitinio laikotarpio pradžioje			Ataskaitinio laikotarpio pabaigoje		
		Finansavimo sumos (gautinos)	Finansavimo sumos (gautos)	Iš viso	Finansavimo sumos (gautinos)	Finansavimo sumos (gautos)	Iš viso
1	2	3	4	5=3+4	6	7	8=6+7
1.	Iš valstybės biudžeto (išskyrus valstybės biudžeto asignavimų dalį, gautą iš Europos Sąjungos, užsienio valstybių ir tarptautinių organizacijų)		5826,37	5826,37		1430,29	1430,29
2.	Iš savivaldybės biudžeto (išskyrus savivaldybės biudžeto asignavimų dalį, gautą iš Europos Sąjungos, užsienio valstybių ir tarptautinių organizacijų)		46761,21	46761,21		2215,12	2215,12
3.	Iš Europos Sąjungos, užsienio valstybių ir tarptautinių organizacijų (finansavimo sumų dalis, kuri gaunama iš Europos Sąjungos, neįskaitant finansavimo sumų iš valstybės ar savivaldybės biudžetų ES projektams finansuoti)		262170,31	262170,31	123,62	156726,83	156850,45
4.	Iš kitų šaltinių		10886,38	10886,38	316,81	9864,57	10181,38
5.	Iš viso	0,00	325644,27	325644,27	440,43	170236,81	170677,24

10-ojo VSAFAS „Kitos pajamos“
2 priedas

(Informacijos apie pagrindinės veiklos kitas pajamas ir kitos veiklos pajamas pateikimo
žemesniojo ir aukštesniojo lygių finansinių ataskaitų aiškinamajame rašte formos pavyzdys)

KITOS PAJAMOS*

Eil. Nr.	Straipsnio pavadinimas	Ataskaitinis laikotarpis	Praėjęs ataskaitinis laikotarpis
1	2	3	4
1.	Pagrindinės veiklos kitos pajamos	2680528,31	2499229,27
1.1.	Pajamos iš rinkliavų		
1.2.	Pajamos iš administracinių baudų		
1.3.	Pajamos iš dividendų		
1.4.	Pajamos iš atsargų pardavimo		
1.5.	Ilgalaikio materialiojo ir biologinio turto pardavimo pelnas		
1.6.	Suteiktų paslaugų pajamos**	2680528,31	2499229,27
1.7.	Kitos		
2	Kitos veiklos pajamos		
2.1.	Pajamos iš atsargų pardavimo		
2.2.	Ilgalaikio materialiojo ir biologinio turto pardavimo pelnas		
2.3.	Nuomos pajamos		
2.4.	Suteiktų paslaugų, išskyrus nuomą, pajamos**		
2.5.	Kitos		

* Reikšmingos sumos turi būti paaiškintos.

** Nurodoma, kokios tai paslaugos, ir jei suma reikšminga, ji detalizuojama.

(Informacijos apie finansinės ir investicinės veiklos pajamas ir sąnaudas pateikimo
aukštesniojo ir žemesniojo lygių finansinių ataskaitų aiškinamajame rašte forma)

FINANSINĖS IR INVESTICINĖS VEIKLOS PAJAMOS IR SĄNAUDOS

Eil. Nr.	Straipsnio pavadinimas	Ataskaitinis laikotarpis	Praėjęs ataskaitinis laikotarpis
1	2	3	4
1.	Finansinės ir investicinės veiklos pajamos	0,00	0,00
1.1.	Pelnas dėl valiutos kurso pasikeitimo		
1.2.	Baudų ir delspinigių pajamos		
1.3.	Palūkanų pajamos		
1.4.	Dividendai		
1.5.	Kitos finansinės ir investicinės veiklos pajamos*		
1.6.	Pervestinos finansinės ir investicinės veiklos pajamos		
2.	Finansinės ir investicinės veiklos sąnaudos	1256,00	12258,78
2.1.	Nuostolis dėl valiutos kurso pasikeitimo		
2.2.	Baudų ir delspinigių sąnaudos	1256,00	12239,43
2.3.	Palūkanų sąnaudos		
2.4.	Kitos finansinės ir investicinės veiklos sąnaudos*		19,35
3.	Finansinės ir investicinės veiklos rezultatas (1-2)	-1256,00	-12258,78

* Reikšmingos sumos turi būti detalizuojamos aiškinamojo rašto tekste.

Viešoji įstaiga” Lazdijų ligoninė“
Kauno 8, Lazdijai

AIŠKINAMASIS RAŠTAS

PRIE 2017 M. METINIŲ ATASKAITŲ RINKINIO

2018-02-02

I. Bendroji dalis

Viešoji įstaiga „Lazdijų ligoninė“ (toliau – Įstaiga) yra Lietuvos nacionalinės sveikatos sistemos priežiūros ne pelno įstaiga, teikianti asmens sveikatos priežiūros paslaugas pagal sutartis su užsakovais.

Įstaiga savo veikoje vadovaujasi Lietuvos Respublikos konstitucija, Lietuvos Respublikos civiliniu kodeksu, Lietuvos Respublikos sveikatos priežiūros įstaigų įstatymu, Lietuvos Respublikos viešųjų įstaigų įstatymu, Lietuvos Vyriausybės nutarimais, Lietuvos Respublikos Sveikatos apsaugos ministro įsakymais, kitais teisės aktais bei Įstaigos įstatais.

Įstaiga yra juridinis asmuo, turintis ūkinį, finansinį, organizacinį ir teisinį savarankiškumą, savo antspaudą, sąskaitas banke. Įstaiga Juridinių asmenų registre įregistruota 1997 m. rugsėjo 30 d. Pažymėjimo Nr. 023268, išduotas 2004 m. lapkričio 24 d. Įstaigos kodas – 165220415.

Įstaiga yra ne pelno įstaiga, o gautas pajamas naudoja tik įstatymuose ir kituose teisės aktuose nustatyta tvarka.

Įstaigos teisinė forma – viešoji įstaiga.

Įstaigos buveinė : Kauno 8, 67128 Lazdijai.

Įstaiga kontroliuojamų ar asocijuotų subjektų neturi

Įstaigos steigėja ir savininkė (dalininkė) yra Lazdijų rajono savivaldybė, kodas 111106842. Lazdijų rajono savivaldybės, kaip Įstaigos savininkės, teisės ir pareigas Įstaigoje įgyvendina Lazdijų rajono savivaldybės taryba.

VšĮ „Lazdijų ligoninė“ yra Lazdijų rajono savivaldybės viešoji asmens sveikatos priežiūros nepelno įstaiga teikianti jos įstatuose numatytą asmens sveikatos priežiūrą (kuriai turi licencijas) pagal sutartis su užsakovais (TLK) Pagrindinis įstaigos veiklos tikslas – teikti prieinamas, saugias, kokybiškas, kvalifikuotas, efektyvias ambulatorines ir stacionarines asmens sveikatos priežiūros paslaugas pacientams, tenkinti jų bei visuomenės poreikius ir lūkesčius. VšĮ „Lazdijų ligoninė“ teikia šias:

1) antrines stacionarines asmens sveikatos priežiūros paslaugas: vidaus ligų, suaugusiųjų chirurgijos, suaugusiųjų ortopedijos ir traumatologijos, ginekologijos, vaikų ligų otorinolaringologijos, geriatrijos, reanimacijos ir intensyvios terapijos (vaikų ir suaugusių);

2) pirminės stacionarines sveikatos priežiūros paslaugas: palaikomojo gydymo ir slaugos, paliatyviosios pagalbos (suaugusiųjų);

3) antrines ambulatorines sveikatos priežiūros paslaugas: vidaus ligų, neurologijos, kardiologijos, endokrinologijos, dermatovenerologijos, gastroenterologijos, pulmonologijos, vaikų ligų, vaikų kardiologijos, vaikų neurologijos, oftalmologijos, otorinolaringologijos, anesteziologijos ir reanimatologijos, ortopedijos traumatologijos, fizinės medicinos ir reabilitacijos, klinikinės fiziologijos, urologijos, akušerijos ginekologijos, chirurgijos, radiologijos (rentgenodiagnostikos), endoskopijos, echoskopijos;

4) akušerio praktikos

5) slaugos: bendrosios praktikos slaugos, vaikų slaugos, anestezijos ir intensyviosios terapijos slaugos, fizinės medicinos ir reabilitacijos slaugos, sergančiųjų cukriniu diabetu slaugos;

6) kitas ambulatorines asmens sveikatos priežiūros : suaugusiųjų ambulatorinė reabilitacijai I ir II; vaikų ambulatorinė reabilitacija II, masažo, logopedijos;

7) bendrasias asmens sveikatos priežiūros paslaugas: dienos chirurgijos, laboratorinės diagnostikos.

2017 metų pabaigoje įstaigose dirbo 216 darbuotojų. 2017 metų pradžioje įstaigoje dirbo 210 darbuotojų. Lyginant su 2016 metais darbuotojų skaičius padidėjo 6. Vidutinis 2017 metų darbuotojų skaičius - 211. Visi Įstaigos darbuotojai dirba pagal darbo sutartis. Valstybės tarnautojų Įstaiga neturi.

Įstaiga yra ribotos turtinės atsakomybės. Įstaiga pagal prievoles atsako tik jai nuosavybės teise priklausančiu turtu.

VšĮ „Lazdijų ligoninė“ ataskaitinio laikotarpio trukmė sutampa su kalendoriniais metais.

Įstaigos veiklos laikotarpis neribotas.

Įstaigos tikslai, uždaviniai ir veiklos sritys išdėstyti Įstaigos įstatuose.

Įstaiga turi organą- visuotinį dalininkų susirinkimą, valdymo organą – administraciją, administracijos vadovą- vyriausiąjį gydytoją, kurį viešo konkurso tvarka skiria ir atleidžia iš pareigų Lazdijų rajono savivaldybės taryba, bei pritariamuosius kolegialius organus- stebėtojų tarybą, gydymo tarybą ir slaugos tarybą. Įstaigos valdymo organui administracijai vadovauja vyr. gydytojas. Administracija organizuoja ir valdo įstaigos veiklą. Įstaigos vyr. gydytojas organizuoja Įstaigos veiklą, kontroliuoja jos vykdymą.

Įstaigos veiklos ataskaitos teikiamos už pilnus 2017 finansinius metus.

Finansinėse ataskaitose duomenys pateikiami Lietuvos Respublikos piniginiiais vienetais – Eurais.

Įstaigos lėšų šaltiniai: privalomojo sveikatos draudimo lėšos pagal sveikatos programos sutartis su Vilniaus teritorine ligonių kasa, savininko skirtos lėšos, Lazdijų rajono savivaldybės sveikatos fondų lėšos, skirtos sveikatos programoms finansuoti, lėšos, gautos iš fizinių ir juridinių

asmenų už suteiktas sveikatos priežiūros paslaugas ar sutartus darbus, lėšos, gaunamos kaip parama, pajamos už parduotą ir išnuomotą įstaigos turtą, kitos teisėtai įgytos lėšos.

II. Apskaitos politika

Pagrindiniai apskaitos politikos principai pritaikyti rengiant finansinę atskaitomybę.

2.1 Finansinių ataskaitų forma

Šios finansinės ataskaitos parengtos pagal 2009 gruodžio 31 dienai galiojančius LR Buhalterinės apskaitos įstatymą, LR Viešojo sektoriaus atskaitomybės įstatymą, VSAFAS bei kitais teisės aktų reikalavimais.

Įstaigos apskaitoje ūkinės operacijos ir įvykiai registruojami ir finansinių ataskaitų rinkinys rengiamas, taikant bendruosius apskaitos principus:

- kaupimo;
- veiklos tęstinumo;
- periodiškumo;
- pastovumo;
- piniginio mato;
- palyginimo;
- atsargumo;
- neutralumo;
- turinio viršenybės prieš formą.

Įstaigoje VSAFAS pradėta taikyti nuo 2010 m. sausio 1 d. 2010 m. gruodžio 31 d. vyr. gydytojo įsakymu Nr. VI-132 patvirtintas Individualus Įstaigos sąskaitų planas, juo vadovujamasi, tvarkant apskaitą nuo 2010 m. sausio 1 d. Įstaigos apskaitos politika patvirtinta 2010 gruodžio 31 d. vyr. gydytojo įsakymu Nr. VI-132.

Apskaitos politika yra sudėtinė apskaitos vadovo dalis. Apskaitos politika užtikrina, kad apskaitos duomenys atitiktų kiekvieno taikytino VSAFAS reikalavimus, siekiant užtikrinti, kad Įstaigos finansinė būklė, finansavimas, gaunamos pajamos ir patiriamos sąnaudos būtų tiksliai ir teisingai parodytos finansinėje apskaitoje ir ataskaitose, kaip to reikalauja Lietuvos Respublikos teisės aktai bei VSAFAS nuostatos.

Apskaitos politika apima ūkinių operacijų ir įvykių pripažinimo, įvertinimo ir apskaitos principus, metodus, taisykles.

Finansinių ataskaitų rinkinys už 2017 finansinius metus pateiktas, vadovaujantis Lietuvos Respublikos viešojo sektoriaus apskaitos ir finansinės atskaitomybės 1-uoju standartu „Informacijos pateikimas finansinių ataskaitų rinkinyje“, kuris patvirtintas 2007 m. gruodžio 28 d. Lietuvos Respublikos finansų ministro įsakymu Nr.1K-388.

Reikšmingų įvykių, kurie įtakotų Įstaigos veiklą nuo pradinės ataskaitos sudarymo iki metinio finansinių ataskaitų rinkinio sudarymo, nebuvo.

2.2 Finansinių ataskaitų valiuta

Šiose ataskaitose visos sumos pateiktos Lietuvos Respublikos nacionaline valiuta, eurai.

Minimalios apskaitos politikos nuostatos

2.3 Nematerialus turtas

Nematerialusis turtas pripažįstamas, jei atitinka 13-ajame VSAFAS „Nematerialusis turtas“ pateiktą sąvoką ir nematerialiajam turtui nustatytus kriterijus. Nematerialus turtas yra pripažįstamas, jei yra tikėtina, kad įmonė gaus šiuo turtu susijusią ekonominę naudą ir jei turto vertė gali būti patikimai įvertinta.

Įsigytas nematerialusis turtas pirminio pripažinimo metu apskaitoje registruojamas įsigijimo savikaina, kurią sudaro pirkimo kaina, įskaitant importo ir kitus mokesčius, atėmus prekybos nuolaidas.

Išankstiniai mokėjimai už nematerialųjį turtą apskaitoje registruojami nematerialiojo turto sąskaitose.

Neatlygintinai gautas iš kito viešojo sektoriaus subjekto nematerialus turtas apskaitoje registruojamas ta pačia įsigijimo savikaina, kuria buvo užregistruotas perduodančios įmonės apskaitoje. Kai nematerialusis turtas gaunamas iš ne viešojo sektoriaus subjekto arba įsigyto už simbolinį atlygį, apskaitoje registruojame tikrąją vertę įsigijimo dieną. Jei šios vertės neįmanoma nustatyti, registruojame simboline 1 euro verte.

Po pirminio pripažinimo nematerialusis turtas, kurio naudingo tarnavimo laikas ribotas, finansinėse ataskaitose parodomas įsigijimo savikaina, atėmus sukauptą amortizaciją ir nuvertėjimą, jei jis yra.

Įstaigos nematerialiojo turto naudingo tarnavimo laikas yra ribotas.

Nematerialiojo turto amortizuojamoji vertė yra nuosekliai paskirstoma per visą nustatytą turto naudingo tarnavimo laiką tiesiogiai proporcingu metodu. Tam tikro nematerialiojo turto vieneto amortizacija pradedama skaičiuoti nuo sekančio mėnesio, kai turtas pradedamas naudoti, ir nebeskaičiuojamas, kai turto likutinė vertė sutampa su jo likvidacine verte.

Nematerialiojo turto amortizacija Įstaigoje skaičiuojama, vadovaujantis Lietuvos Respublikos Vyriausybės 2014m. Lapkričio 5 d. nutarimu Nr. 1215 Dėl Lietuvos Respublikos Vyriausybės 2009m. Birželio 10 d. nutarimo Nr. 564“ Dėl minimalios ilgalaikio materialiojo turto vertės nustatymo ir ilgalaikio turto nusidėvėjimo (amortizacijos) minimalių ir maksimalių ekonominių

normatyvų viešojo sektoriaus subjektams sąrašo patvirtinimo“ pakeitimu. (2014m. gruodžio 31d. vyr. gydytojo įsakymas Nr. VI-95)

2.4 Ilgalaikis materialusis turtas

Ilgalaikis materialusis turtas pripažįstamas ir registruojamas apskaitoje, jei atitinka 12-ajame VSAFAS „Ilgalaikis materialusis turtas“ pateiktą ilgalaikio materialiojo turto sąvoką ir nustatytus ilgalaikio materialiojo turto pripažinimo kriterijus.

Ilgalaikis materialusis turtas pagal pobūdį skirstomas į pagrindines grupes, nustatytas VSAFAS.

Įsigytas ilgalaikis materialusis turtas pirminio pripažinimo momentu apskaitoje registruojamas įsigijimo savikaina. Pradinę ilgalaikio materialiojo turto vertę sudaro įsigijimo kaina ir visos tiesiogiai priskirtos išlaidos, susijusios su turto perengimu eksploatacijai arba perkėlimu į jo naudojimo vietą.

Išlaidos, tokios kaip remonto ir eksploatavimo, patirtos ilgalaikiam materialiam turtui pradėjus veikti paprastai yra apskaitomos ta laikotarpį, kai jos buvo patirtos, veiklos sąnaudomis. Tais atvejais, kai galima aiškiai įrodyti, jog šių išlaidų dėka padidės ekonominė nauda iš šio ilgalaikio turto panaudojimo ir arba pailgės jo numatytas ekonominio tarnavimo laikas, išlaidos yra kapitalizuotos pridedant jas prie ilgalaikio turto įsigijimo vertės. Įstaigoje taikoma minimali ilgalaikio turto vertė 500 EUR, likvidacinė vertė 1,00 euras.

Įsankstiniai mokėjimai už ilgalaikį materialųjį turtą registruojami tam skirtose ilgalaikio materialiojo turto sąskaitose.

Ilgalaikio materialaus turto nusidėvėjimas skaičiuojamas, taikant tiesiogiai proporcingą (tiesinį) metodą pagal anksčiau minėto nutarimo ilgalaikio turto nusidėvėjimo normatyvus (2014m. gruodžio 31 d. vyr. gydytojo įsakymas Nr. VI-94)

Ilgalaikio materialiojo turto nudėvimoji vertė yra nuosekliai paskirstoma per visą turto naudingo tarnavimo laiką. Ilgalaikio materialiojo turto vieneto nusidėvėjimas pradedamas skaičiuoti nuo kito mėnesio pirmos dienos, kai turtas pradedamas naudoti, ir nebeskaičiuojama, kai likutinė vertė sutampa su likvidacine verte. Arba kai įstaigos apskaitomas ilgalaikis materialusis turtas nebeatitinka turto priskyrimo ilgalaikiam materialiam turtui požymių, šis turtas nurašomas. Ilgalaikio materialiojo turto nurašymo rezultatas pripažįstamas ataskaitinio laikotarpio nuostoliu.

Kai turtas parduodamas arba nurašomas, jo įsigijimo savikainos, sukaupto nusidėvėjimo ir, jei yra, nuvertėjimo sumos nurašomos.

Ilgalaikio materialiojo turto rekonstravimo bei remonto darbų verte, kai pripažįstamas esminis turto pagerinimas, didinama to turto įsigijimo savikaina, ir patikslinamas likęs turto naudingo tarnavimo laikas.

Finansinėse ataskaitose ilgalaikis materialusis turtas rodomas įsigijimo savikaina, atėmus sukauptą nusidėvėjimo ir, jei yra, nuvertėjimo sumą.

2.5 Biologinis turtas

Biologinio turto apskaitai, vadovaujamosi 16 VSAFAS „„Biologinis turtas ir mineraliniai ištekliai“.

Įstaiga biologinio turto neturi.

2.6 Finansinis turtas ir finansiniai įsipareigojimai

Finansinio turto apskaitai, vadovaudamasi 17-uju VSAFAS „Finansinis turtas ir finansiniai įsipareigojimai“.

Įstaiga finansinio turto neturi.

Pirminio pripažinimo metu finansiniai įsipareigojimai įvertinami įsigijimo savikaina.

2.7 Atsargos

Atsargų apskaita Įstaigoje tvarkoma, vadovaujantis 8-uju VSAFAS „Atsargos“.

Atsargos Įstaigos apskaitoje grupuojamos į smulkesnes grupes.

Pirminio pripažinimo metu atsargos įvertinamos įsigijimo (pasigaminimo) savikaina, atsargų gabenimo, sandėliavimo ir kitos išlaidos gali būti pripažįstamos sąnaudomis, ta patį laikotarpį, kai buvo patirtos, jei suma yra nereikšminga o sudarant finansines ataskaitas – įsigijimo (pasigaminimo) savikaina ar grynąja galimo realizavimo verte, atsižvelgiant į tai, kuri iš jų mažesnė.

Apskaičiuodama atsargų, sunaudotų teikiant paslaugas, ar parduotų atsargų savikainą, Įstaiga taiko FIFO nuolat apskaitomų atsargų būdą.

Prie atsargų priskiriamas neatiduotas naudoti ūkinis inventorių. Atiduoto naudoti inventoriaus vertė iš karto įtraukiama į sąnaudas. Naudojamo inventoriaus kiekinė ir vertinė apskaita tvarkoma nebalansinėse sąskaitose iki nurašymo.

2.8 Finansavimo sumos

Finansavimo sumų apskaitos metodai ir taisyklės nustatyti 20-ajame viešojo sektoriaus apskaitos ir atskaitomybės standarte „Finansavimo sumos“. Finansavimo sumos pripažįstamos, kai atitinka VSAFAS nustatytus kriterijus.

Finansavimo sumos Įstaigoje - iš valstybės, savivaldybės biudžeto, Europos Sąjungos, Lietuvos ir užsienio paramos fondų gauti arba gautini pinigai arba kitas turtas, skirtas įstaigos nuostatuose nustatytiems tikslams ir programoms įgyvendinti. Finansavimo sumos apima ir įstaigos gautus arba gautinus pinigus ir kitą turtą pavedimams vykdyti, kitas lėšas Įstaigos išlaidoms dengti ir paramos būdu gautą turtą.

Įstaigos gautos (gautinos) finansavimo sumos pagal paskirtį skirstomos į finansavimo sumas nepiniginiam turtui įsigyti ir finansavimo sumas kitoms išlaidoms kompensuoti.

Finansavimo sumos nepiniginiam turtui įsigyti yra gaunamos kaip nemokamai gautas ilgalaikis turtas arba atsargos, įskaitant paramą, arba kaip pinigai, skirti įsigyti ilgalaikį arba trumpalaikį nepiniginį turtą.

Finansavimo sumos kitoms išlaidoms dengti yra skirtos ataskaitinio laikotarpio išlaidoms kompensuoti. Taip pat finansavimo sumomis, skirtomis kitoms išlaidoms kompensuoti, yra laikomos visos likusios finansavimo sumos, nepriskiriamos nepiniginiam turtui įsigyti.

Gautos (gautinos) ir panaudotos finansavimo sumos arba jų dalis pripažįstamos finansavimo pajamomis tais laikotarpiais, kuriais padaromos su finansavimo sumomis susijusios sąnaudos.

2.9 Atidėjiniai

Atidėjinių apskaitos principai, metodai ir taisyklės nustatyti 18 VSAFAS „Atidėjiniai, neapibrėžtieji įsipareigojimai, neapibrėžtasis turtas ir poataskaitiniai įvykiai“. Atidėjinio įsipareigojimas, tai ūkinis įvykis, dėl kurio atsiranda teisinė prievolė arba viešojo sektoriaus subjekto neatšaukiamasis pasižadėjimas ir nėra jokio kito pasirinkimo, kaip tik įvykdyti tą prievolę ar pasižadėjimą.

2.10 Nuoma finansinė nuoma (lizingas)

Nuomos ir finansinės nuomos apskaitos principai ir taisyklės nustatyti 19 VSAFAS „Nuoma, finansinė nuoma (lizingas) ir kitos turto perdavimo sutartys“. nustato viešojo sektoriaus subjekto ūkinių operacijų ir ūkinių įvykių, atsirandančių iš nuomos, finansinės nuomos (lizingo) ir kitų sutarčių, kuriomis pereina teisė valdyti ir naudoti turtą, registravimo apskaitoje ir pateikimo finansinėse ataskaitose reikalavimus. Nuomos sutartims taikomas turinio viršenybės prieš formą principas. Nuomos sandoriai grupuojami į veiklos nuomos ar finansinės nuomos (lizingo) sandorius, atsižvelgiant į tai, kiek turto nuosavybės teikiamos naudos ir rizikos tenka nuomotojui ir kiek nuomininkui. Nuoma yra laikoma finansine nuoma, jei iš esmės visa su turto nuosavybe susijusi nauda ir didžioji dalis rizikos perduodama nuomininkui. Nuoma laikoma veiklos nuoma, kai didžioji dalis su turto nuosavybe susijusios rizikos ir naudos neperduodama nuomininkui, o lieka nuomotojui. Nuomos

įmokos pagal veiklos nuomos sutartį yra registruojamos apskaitoje kaip sąnaudos tolygiai per nuomos laikotarpį.

Viešojo sektoriaus subjektas turta, gautą pagal panaudos sutartis, registruoja nebalansinėse sąskaitose turto kontrolei užtikrinti.

Pagal panaudos sutartį gauto turto paprastojo remonto ir eksploatavimo išlaidos pripažįstamos sąnaudomis pagal 12-ojo VSAFAS „Ilgalaikis materialusis turtas“ nuostatas. Draudimo išlaidos pripažįstamos sąnaudomis per draudimo sutarties galiojimo laikotarpį, jeigu tų išlaidų nuomotojas nekompensuoja. Jei draudimo išlaidos visiškai ar dalinai kompensuojamos, pripažintos sąnaudos turi būti atitinkamai sumažintos.

Įstaiga finansinės nuomos ir lizingo sutarčių neturi.

2.11 Pajamos

Pajamų apskaitos principai, metodai ir taisyklės nustatyti 10 VSAFAS „Kitos pajamos“ ir 20 VSAFAS „Finansavimo sumos“.

Pajamų apskaitai taikomas kaupimo principas.

Finansavimo pajamos pripažįstamos tuo pačiu laikotarpiu, kai patiriamos su šiomis pajamomis susijusios sąnaudos.

Pajamos, išskyrus finansavimo pajamas, pripažįstamos, kai tikėtina, jog Įstaiga gaus su sandoriu susijusią ekonominę naudą, kai Įstaiga gali patikimai įvertinti su pajamų uždirbimu susijusias sąnaudas.

Pajamomis laikoma tik pačios Įstaigos gaunama ekonominė nauda. Įstaigos pajamomis nepripažįstamos trečiųjų asmenų vardu surinktos sumos, kadangi tai nėra ekonominė nauda.

Pajamos registruojamos apskaitoje ir rodomos finansinėse ataskaitose tą ataskaitinį laikotarpį, kurį yra uždirbamos, nepriklausomai nuo pinigų gavimo momento.

„Kitos pajamos“ Tai pajamoms už paslaugų teikimą, pajamos iš prekių pardavimą, jei toks paslaugų teikimas ar prekių pardavimas negali būti priskirtas prie pagrindinės viešojo sektoriaus subjekto pagrindinės veiklos.

2.12 Segmentai

Informacijos pateikimas pagal segmentus pateikimo finansinėse ataskaitose reikalavimai nustatyti 25-ajame VSAFAS „Segmentai“.

Įstaigos veikla priskiriama Sveikatos apsaugos segmentui.

2.13 Sąnaudos

Sąnaudų apskaitos principai, metodai ir taisyklės nustatytos 11-ajame VSAFAS „Sąnaudos“.

Sąnaudos apskaitoje pripažįstamos vadovaujantis kaupimo ir palyginimo principais tuo ataskaitiniu laikotarpiu, kai uždirbamos su jomis susijusios pajamos, neatsižvelgiant į pinigų išleidimo laiką.

Sąnaudų dydis įvertinamas sumokėta arba mokėtina pinigų suma .

Sąnaudos grupuojamos : darbo užmokesčio ir socialinio draudimo, nusidėvėjimo ir amortizacijos, komunalinių paslaugų ir ryšių paslaugų, komandiruočių, transporto, kvalifikacijos kėlimo, paprastojo remonto ir eksploataavimo, nuvertėjimo ir nurašytų sumų, sunaudotų ir parduotų atsargų, nuomos, kitų paslaugų bei kitos sąnaudos.

Pardavimo savikainą sudaro parduotų prekių ir paslaugų teikimo sąnaudos.

2.14 Sandoriai užsienio valiuta

Sandorių užsienio valiuta apskaitos principai , metodai ir taisyklės nustatyti 21-ajame VSAFAS „ Sandoriai užsienio valiuta“.

Užsienio valiuta sandorių nėra. Užsienio valiuta išreikšti sandoriai apskaitomi pagal sandorio dieną galiojančią oficialų valiutos keitimo kursą. Pelnas ir nuostoliai iš tokių sandorių bei iš užsienio valiutos išreikšto turto ir įsipareigojimų likučių perkainavimo balanso dienai yra apskaitomi veiklos rezultatų ataskaitoje. Tokie likučiai perkainojami pagal ataskaitinio laikotarpio pabaigos valiutos kursą. Veiklos rezultatų ataskaitoje rodomas skirtumas.

Sandorių užsienio valiuta Įstaiga nevykdo

2.14 Tarpusavio užskaitos

Sudarant finansinių ataskaitų rinkinį, turtas ir įsipareigojimai bei pajamos ir sąnaudos nėra užskaitomos tarpusavyje, išskyrus atvejus, kai konkretus VSAFAS reikalauja būtent tokios užskaitos.

Palyginamieji skaičiai yra koreguojami, kad atitiktų ataskaitinių metų finansinius rezultatus.

2.15 Balanse neatspindėtos teisės ir įsipareigojimai

Neapibrėžtų įsipareigojimų nėra. Neapibrėžti įsipareigojimai nepripažįstami finansinėje apskaitoje, kadangi tokių įsipareigojimų suma negali būti patikimai nustatyta arba nėra tikėtina, kad juos reikės vykdyti.

III. Aiškinamojo rašto pastabos

Finansinės būklės ataskaita

Pastaba Nr. 1. Apskaitos politika ir apskaitos įverčių keitimo, per ataskaitinį laikotarpį nebuvo.

Pastaba Nr. 2 . Informacija pagal veiklos segmentus pateikiama 25-ojo VSAFAS „Segmentai“ priede.

Pastaba Nr.3. Nematerialus turtas.

Per ataskaitinį laikotarpį nematerialaus turto neįsigyta. Pateikiame formą apie nematerialiojo turto balansinės vertės pasikeitimą per 2017 m. pagal 13-ojo VSAFAS priedą Nr.1.

Nematerialiojo turto nuvertėjimo įstaigos apskaitoje nėra.

Programinės įrangos amortizuota per ataskaitinį laikotarpį 150,96 Eur. Nematerialiojo turto likurinė vertė ataskaitinių metų pabaigoje 317,40 eurai.

Turto, kurio kontrolę riboja sutartys ar teisės aktai, ir turto, užstatyto, kaip įsipareigojimų įvykdymo garantija, ir turto, kuris nebenaudojamas Įstaigos veikloje, nėra.

Pastaba Nr.4. Ilgalaikis materialus turtas.

Ilgalaikio materialiojo turto apskaitos politika trumpai aprašyta šio rašto Apskaitos politikos dalyje; ataskaitiniais metais keista nebuvo.

Įstaigoje yra šios Ilgalaikio materialaus turto grupės, joms nustatytas naudingo tarnavimo laikas :

Balansinės sąskaitos Nr.	Ilgalaikio materialiojo turto grupė	Naudingo tarnavimo laikas, metais
1205301	Medicinos įranga	9
1205401	Kitos mašinos ir įrenginiai	24
1206001	Lengvieji automobiliai ir jų priekabos	9

Balansinės sąskaitos Nr.	Ilgalaikio materialiojo turto grupė	Naudingo tarnavimo laikas, metais
1208101	Baldai	11
1208201	Kompiuteriai ir jų įranga	6
1208301	Kopijavimo ir dokumentų dauginimo priemonės	7
1208301	Kita biuro įranga	9
1209401	Kitas ilgalaikis materialusis turtas	5

Informacija apie ilgalaikio materialiojo turto balansinės vertės pagal ilgalaikio materialiojo turto grupes pasikeitimą per ataskaitinį laikotarpį pateikta pagal 12 –ojo VSAFAS 1 priede nustatytą formą.

Istaigoje yra turto , kuris nudėvėtas, tačiau naudojamas įstaigos veikloje :

Balansinės sąskaitos Nr.	Sąskaitos pavadinimas, (finansavimo šaltinis)	Įsigijimo savikaina, EUR	Sukauptas nusidėvėjimas, EUR
1120001	Programinė įranga	9641,74	9640,00
12053010	Medicinos įranga (PSDF)	436946,95	436896,27
12053011	Medicinos įranga (EU)	49327,79	49327,79
12053012	Medicinos įranga (VB)	196410,62	196406,04
12053013	Medicinos įranga (SB)	56916,9	56911,58
12053014	Medicinos įranga (Kt.šaltin)	13350,00	13331,00
12060014	Transporto priemonės (Kt.šaltin.)	1158,48	1158,19
12060011	Transporto priemonės (EU)	92369,89	92369,89
12060012	Transporto priemonės (VB)	11772,01	11772,01
12081010	Baldai ir buitinė technika (PSDF)	21917,28	21895,13
12081014	Baldai ir buitinė tech.(Kt.šaltin)	579,24	578,24
12082010	Kompiuterinė įranga (PSDF)	18876,92	18856,60
12082014	Kompiuterinė įranga (Kt.šaltin.)	3418,79	3416,92
12083010	Kita biuro įranga (PSDF)	1475,61	1474,03
12051012	Mašinos ir įrengimai (VB)	6969,59	6969,59
120520410	Mašinos ir įrengimai (PSDF)	11933,22	11928,22
	Viso	933065,03	932931,5

Turto, kurio kontrolę riboja sutartys ar teisės aktai, ir turto, užstatyto kaip įsipareigojimų įvykdymo garantija, Įstaigoje nėra. Turto, įsigyto pagal finansinės nuomos (lizingo) sutartis, Įstaigoje nėra.

Sutarčių, pasirašytų dėl ilgalaikio materialiojo turto įsigijimo ateityje, paskutinę ataskaitinio laikotarpio dieną neturime.

Turto pergrupavimo 2017 m. laikotarpiu Įstaigoje nebuvo.

Įstaiga neturi ilgalaikio materialiojo turto, priskirto prie žemės, kilnojamųjų arba nekilnojamųjų kultūros vertybių grupių.

Pagal panaudos sutartis gautą ilgalaikį materialųjį turtą ir pagal nuomos sutartį išsinuomotą turtą Įstaiga apskaito nebalansinėse sąskaitose.

Turto, perduoto Turto bankui, Įstaigoje nėra.

Pastaba Nr. 8. Atsargos.

Informacija apie atsargų vertės pasikeitimą per ataskaitinį laikotarpį pateikta pagal pagal 8-ojo VSAFAS 1 priede nustatytą formą.

Atsargos (įsigijimo savikaina) – **18744,95 EUR.**

Medžiagos, žaliavos ir ūkinis inventorių pateikiamos lentelėje:

Pavadinimas	Vertė eurais
Medžiagos	2433,72
Degalai	224,42
Maisto produktai	1125,22
Medikamentai	14961,59
t.sk. kiti finansavimo šaltiniai (labdaros)	671,95
t.sk. kiti finansavimo šaltiniai (VLK SAM)	15,37
Ūkinis inventorių (sandėlyje)	
Viso:	18744,95

Pastaba Nr. 9. Išankstiniai apmokėjimai

Pateikiame informaciją apie išankstinius mokėjimus pagal 6-ajame VSAFAS 6 priede nustatytą formą.

Išankstiniai mokėjimai – **6950,81 EUR** – detalizuojami lentelėje:

Pavadinimas	Suma, EUR	Data
-------------	-----------	------

Išankstiniai mokėjimai tiekėjams :	6950,81	
Išankstiniai mokėjimai tiekėjams (už paslaugas m-Omnitel)	4,91	2012.12.31
UAB „Asmeda“	6687,46	2014.07.14
UAB „Lietuvos rytas“	159,00	2017.06.23
UAB „Medikona“	99,44	2017.12.29
Kitos ateinančių laikotarpių sąnaudos:	6321,01	
Transporto priemonių draudimas	134,36	
Pacientų draudimas	608	
Spaudos prenumerata	85,80	
Antivirusinių programų palaikymo paslauga	116,17	
Pagal panaudą naudojamo pastato draudimas	1100	
Serverio palaikymo paslauga	33,10	
Kompiuterinių programų palaikymo paslauga		
Būsimųjų laikotarpių atostoginių sąnaudos	4243,58	
Iš viso išankstinių mokėjimų	13271,82	

Pastaba Nr.10 Gautinos sumos.

Pateikiame informaciją apie per vienus metus gautinas sumas pagal 17-ojo VSAFAS 7 priede nustatytą formą.

Per vienerius metus gautinos sumos **-212251,25 EUR.**

Eil. Nr.	Gautinos sumos	Paskutinė ataskaitinio laikotarpio diena (EUR.)	Skolos atsiradimo data
III.3	Gautinos finansavimo sumos :	440,43	
	Darbo birža (fin. iš EU biudžeto)	123,62	2017.12.31
	Darbo birža (fin. iš kitų šaltinių)	316,81	2017.12.31
III.4	Gautinos sumos už suteiktas paslaugas viso:	211810,82	
III.4.1	Gautinos sumos už paslaugas iš PSDF :	207245,09	
	t.sk :		
	Vilniaus TLK	175384,25	2017.12.31
	Kauno TLK	28111,17	2017.12.31
	Panevėžio TLK	1159,45	2017.12.31
	Šiaulių TLK	1189,36	2017.12.31

	Klaipėdos TLK	1400,86	2017.12.31
III.4.2	Gautinos sumos už suteiktas mokamas paslaugas:	3618,69	
	S. Blažausko IĮ	34,80	2017.12.31
	UAB „Daiveda“	63,8	2017.12.31
	A. Laurinaičio ambulatorija	10,38	2017.12.31
	E. Juodienės individuali įmonė	39,15	2017.12.31
	UAB „Gilona“	436,32	2017.12.31
	Alytaus apskrities VPK	60,30	2017.12.31
	Lazdijų raj. savivaldybės PSPC	263,68	2017.12.31
	UAB „Lazdijų sveikatos centras“	1491,60	2017.12.31
	Vaišnoro individuali įmonė	351,19	2017.12.31
	Runtienė Aldona (slaugos lov.)	340,88	2017.12.31
	Dereškevičienė Albina (slaugos lov.)	409,15	2017.12.31
	Aguonis Kęstas (slaugos lov.)	117,44	2017.11.04
III.4.3	Gautinos sumos už suteiktas komunalines paslaugas:	947,04	
	Norgaudas Pilvinis	29,91	2017.12.31
	A. Laurinaičio ambulatorija	409,38	2017.12.31
	Katarakta UAB	507,75	2017.12.31

Pastaba Nr. 11. Pinigai ir pinigų ekvivalentai-86102,92 EUR

Informacija apie pinigus ir pinigų ekvivalentus pateikta pagal 17-ojo VSAFAS 8 priede nustatytą formą.

2017 m. gruodžio 31 d. Įstaigos banko sąskaitose :

sąskaita	Suma EUR	Finansavimo šaltinis
LT044010042200070017	76402,19	PSDF
LT234010042200000029	0,00	Biudžeto lėšos
LT864010042200123443	9469,62	2% Paramos lėšų
LT854010051004059286	0,00	Projektų lėšos
LT494010042200124691	0,00	
viso	85871,81	

Pinigai įstaigos kasoje **231,11 EUR**

Pastaba Nr. 12. Finansavimo sumos

Informacija apie finansavimo sumas pagal šaltinį, tikslinę paskirtį ir jų pokyčiai per ataskaitinį laikotarpį pateikta pagal 20-ojo VSAFAS 4 priede nustatytą formą.

Informacija apie finansavimo sumų likučius pateikta pagal 20-ojo VSAFAS 5 priede nustatytą formą.

Pastaba Nr. 17. Trumpalaikiai įsipareigojimai

Informacija pateikiama pagal 17-ojo VSAFAS 12 priede nustatytą formą.

Tiekėjams mokėtinos sumos

Eil. Nr.	Skolininko (kreditoriaus) pavadinimas	Skolos suma EUR	Skolos atsiradimo data
1.	UAB „Energijos tiekimas“	1257,71	2018 12 31
2.	AB "Energijos skirstymo operatorius"	1942,46	2018 12 31
3.	UAB "Lazdijų šiluma"	5845,03	2018 12 31
4.	UAB „Aglaja“	1733,68	2018 12 31
5.	UAB "Diagnostikos laboratorija"	78,22	2018 12 29
6.	UAB "Patologijos diagnostika"	169,00	2018 12 31
7.	Nacionalinė sveikatos priežiūros laboratorija	100,00	2018 12 28
8.	VšĮ Alytaus rajono GMP stotis	353,03	2018 12 31
9.	VšĮ Alytaus apskrities S. Kudirkos ligoninė	74,11	2018 12 29
10.	AB "Telia"	331,36	2018 12 29
11.	UAB "Tele2"	8,10	2018 12 31
12.	UAB „Martas“	67,76	2018 12 29
13.	UAB „DPD“	6,44	2018 12 29
14.	UAB „AV investicija“	320,17	2018 12 31
15.	UAB "Antagutė"	16,94	2018 12 31
16.	UAB "Limeta"	434,73	2018 12 29
17.	UAB „Švarus pasaulis“	29,77	2018 12 31
18.	UAB "Baltic Petroleum"	282,43	2018 12 31
19.	VšĮ VUL Santaros klinikos	12,19	2018 12 29
20.	UAB „Inta“	89,18	2018 12 31
21.	VĮ Registrų centras	0,28	2018 12 31
22.	UAB „Graina“	598,95	2018 12 05

23.	UAB „Kilfas“	163,00	2018 12 31
24.	J. Varno Vilniaus radijo studija	8,69	2018 12 31
25.	L. Pasaravičienės IĮ „Lauriga“	259,65	2018 12 28
26.	E. Jurkevičiaus įmonė	446,54	2018 12 21
27.	UAB „Ravilas“	99,01	2018 12 28
28.	VšĮ Nacionalinis kraujo centras	1920,00	2018 12 31
29.	UAB „Sanitex“	193,86	2018 12 30
30.	IĮ „Jurkeda“	357,56	2018 12 29
		17199,82	

Kiti trumpalaikiais įsipareigojimai **164309,88 EUR:**

Su darbo santykiais susiję įsipareigojimai:

Eil. Nr.		Suma EUR
1.	Sukauptos atostoginių sąnaudos	164309,88
	Iš viso:	164309,88

Pastaba Nr.18. Informacija apie grynojo turto pokytį pateikta pagal 4-ojo VSAFAS 1 priede nustatytą formą.

Ataskaitinio laikotarpio pelnas **44508,28 EUR**

VEIKLOS REZULTATŲ ATASKAITA

Įstaigos pajamos 2017 m. laikotarpiu atsispindi lentelėje, pateiktoje pagal 10-ojo VSAFAS 2 priedą.

Suteiktų paslaugų pajamų struktūra detalizuojama lentelėje:

Veiklos rezultatų ataskaitos pastabos Nr.	Pajamų šaltinis	Pajamos EUR
A	Pagrindinės veiklos pajamos t.sk. :	2852564,24
I.	Finansavimo pajamos	172035,93
III.	Pagrindinės veiklos kitos pajamos t.sk. :	2680528,31
	Pajamos iš PSDF už paslaugas	2620178,44

	Pajamos už mokamas paslaugas iš juridinių ir fizinių asmenų	60349,87
--	---	----------

Pastaba Nr. 21. Informacija apie pagrindinės veiklos kitas pajamas veiklos pajamas ir kitos veiklos pajamas pateikta pagal 10 –ojo VSAFAS 2 priede nustatytą formą.

Pastaba Nr.22. Pateikiame 2017m. informaciją pagal veiklos segmentus pagal 25-ojo VSAFAS priede“ Segmentai“ nustatytą formą.

2017 m. Veiklos rezultatų ataskaitoje pateikiamos pagrindinės veiklos sąnaudos pagal rūšis. Įstaigos pagrindinės veiklos sąnaudos – **2806799,96 EUR.**

Pastaba Nr. 23. Informacija apie finansinės ir investicinės veiklos pajamas ir sąnaudas pateikta pagal 6 -ojo VSAFAS 4 priede nustatytą formą. Finansinės ir investicinės veiklos rezultatas -**1256 Eur.**

Informacija apie finansavimo pajamas pateikiama Veiklos rezultatų ataskaitoje .

Pastaba Nr. 25 Pateikiama informacija apie neapibrėžtuosius įsipareigojimus.

Pagal panaudos sutartis įstaiga disponuoja turtu , kurio vertė ataskaitinio laikotarpio pabaigai nebalansinėje sąskaitoje yra **3852966,95 EUR**

Detalizuotas turtas pagal panaudos davėjus pateikiamas lentelėje:

Eil. Nr.	Panaudos davėjas	Turto vertė, EUR	Sutarties data Nr.
1.	Lazdijų rajono savivaldybės administracija	3578876,89	2007.07.23
2.	Lietuvos respublikos Sveikatos apsaugos ministerija	198725,38	1999.03.25 2002.05.21 2014.04.07 Nr. PS-38
3.	UAB „Limeta“	1158,48	2010.03.30
4.	UAB „Diagnostinės sistemos“	27530	2016.12.22 Nr.45
5.	UAB Ardeola	442,63	2012.06.20
6.	UAB „Kodmeda“	8109,36	2014.04.25
	UAB Meditalika“	637,16	2014.12.05

7.			
8.	UAB „Principalmed“	434,43	2013.05.24 Nr.130524panI
9.	UAB „Vitrolab“	33688	2015.01.05 Nr.P- 20150105/8 2017.12.11Nr.PS -20171211/01/53
10	Lietuvos sveikatos mokslų universiteto ligoninė Kauno klinikos	974,05	2015.11.23 Nr.46/Sut-15- 2861
11	UAB „Interlux“	1680	2016.11.28 Nr.1632/TVD
12	Nacionalinis visuomenės sveikatos centras prie SAM	710,57	2016.02.18 Nr.S- 16
13			
	Viso:	3852966,95	

Nebalansinėje sąskaitoje naudojamo įmonės veikloje ūkinio inventoriaus vertė už
187384,72 EUR.

Direktorius

Vitas Šimkonis

Vyr. buhalterė

Romualda Dabravolskienė

VIEŠOSIOS ĮSTAIGOS „LAZDIJŲ LIGONINĖ“

2017 METŲ VEIKLOS ATASKAITA

VIEŠOSIOS ĮSTAIGOS VEIKLOS TIKSLAI IR POBŪDIS

Viešoji įstaiga „Lazdijų ligoninė“ (toliau – Įstaiga) yra Lietuvos nacionalinės sveikatos sistemos subjektas, įsteigtas iš valstybės ir Lazdijų rajono savivaldybės turto bei lėšų. Įstaiga teikia asmens sveikatos priežiūros paslaugas pagal suteiktą licenciją sudarydama sutartis su užsakovais. Lazdijų rajono savivaldybės, kaip Įstaigos steigėjos ir savininkės, teises ir pareigas Įstaigoje įgyvendina Lazdijų rajono savivaldybės taryba. Pagrindinis Įstaigos veiklos tikslas - teikti prieinamas, saugias, kokybiškas, kvalifikuotas, efektyvias ambulatorines ir stacionarines asmens sveikatos priežiūros paslaugas pacientams, tenkinti jų bei visuomenės poreikius ir lūkesčius.

VEIKLOS TIKSLŲ ĮGYVENDINIMAS IR VEIKLOS REZULTATAI PER 2017-UOSIUS FINANSINIUS METUS

Pagrindinis įstaigos tikslas įgyvendinamas organizuojant ir teikiant kvalifikuotas antrines ambulatorines bei stacionarines, slaugos ir palaikomojo gydymo medicininės paslaugas Lietuvos ir užsienio gyventojams. 2017 metais įstaiga teikia šių rūšių sveikatos priežiūros paslaugas:

1. Asmens sveikatos priežiūros paslaugas, už kurias jų gavėjai tiesiogiai nemoka sveikatos priežiūros įstaigoms, o jos apmokamos iš privalomojo sveikatos draudimo fondo (pagal sutartis su teritorinėmis ligonių kasomis), valstybės ar savivaldybių biudžetų.
2. Mokamas asmens sveikatos priežiūros paslaugas, už kurias jų gavėjai (juridiniai ir fiziniai asmenys) privalo sumokėti. Šių paslaugų sąrašą, kainas, kainų indeksavimo ir paslaugų teikimo tvarką tvirtina Sveikatos apsaugos ministerija ir Lazdijų rajono savivaldybės taryba. (2014m. lapkričio 13d. sprendimas Nr. 5TS-1343)

Įstaiga buvo sudariusi sutartis su Vilniaus, Kauno, Klaipėdos, Šiaulių ir Panevėžio teritorinėmis ligonių kasomis. Didžioji dalis pajamų už suteiktas paslaugas gaunama iš Vilniaus teritorinės ligonių kasos, kadangi Lazdijų rajono savivaldybė patenka į šios teritorinės kasos veiklos zoną. Sutartyse numatytos asmens sveikatos priežiūros paslaugos suteikiamos 99,5 proc., tokia apimtimi gaunamos ir sutartinės pajamos.

2017-03-29 papildyta ir įstaigos licencija naujomis paslaugomis tai: antrinės ambulatorinės specializuotos paslaugos - vaikų neurologija , kitos ambulatorinės asmens sveikatos priežiūros paslaugos- logopedijos paslaugos, slaugos paslaugos – sergančiųjų cukriniu diabetu slauga.

Įstaigos vadovas atsižvelgdamas į stacionariųjų paslaugų finansavimo mažinimą ir siekdamas didesnio lovų panaudojimo efektyvumo 2016m. liepos 15d. įsakymu Nr. VI-38 sumažino lovų skaičių nuo 114 iki 108. (pokytis -5,5%).

Ligoninės lovų struktūra

Struktūrinių pavadinimas	Stacionaro lovos 2016-12-31	Stacionaro lovos 2017-12-31	Paliatyviosios slaugos	Slaugos ir palaikomojo gydymo
Palaikomojo gydymo ir slaugos skyrius	41	41	2	39
Terapijos geriatrijos skyrius su vaikų ligų poskyriu:	47	47		
Vidaus ligų	30	30		
Geriatrijos ligų	10	10		
Vaikų ligų	7	7		
Chirurginio profilio skyrius su operacine ir intensyvia terapija:	20	20		
Chirurgijos traumatologijos	12	12		
Dienos chirurgijos	3	3		
Reanimacijos	3	3		
Ginekologijos	2	2		
Bendras lovų skaičius:	108	108		

Ligoninė šiuo metu yra daugiaprofilinė, jos infrastruktūra gera ir gali puikiai teikti Lazdijų savivaldybės gyventojams II-ojo lygio paslaugas. Artimiausiais metais siūlomų paslaugų apimtis reikėtų išlaikyti, puoselėti, pagal galimybes papildyti naujomis (konsultacijų poliklinikoje) bei pažangiais gydymo metodais.

Kiekvieną savaitę organizuojami pasitarimai su gydytojais, skyrių vedėjais ir vyresniosiomis slaugytojomis – slaugos administratorėmis. Pasitarimų metu analizuojamos darbinės veiklos problemos, dalijamasi pažangia patirtimi, siekiama numatyti veiksmus, gerinančius teikiamų paslaugų kokybę.

Įstaiga yra projekto „Elektroninių sveikatos paslaugų plėtra Alytaus regiono asmens sveikatos priežiūros įstaigose“ partneris. Atlikta asmens sveikatos įstaigų analizė patvirtino tokio projekto svarbą ir naudą, nes perkėlus didelių darbo sąnaudų reikalaujantį dokumentų pildymą į elektroninę erdvę,

efektyviau būtų naudojami ir žmogiškieji resursai, ir sveikatos paslaugų apmokėjimui skiriamos lėšos. Naudą neabejotinai pajus šių paslaugų vartotojai – Lietuvos gyventojai. Medikai turės daugiau aktualios medicininės informacijos, nes galės ją stebėti realiu laiku, taip pat jiems nereikės pildyti gausybės popierinių dokumentų. Todėl gydytojai daugiau dėmesio galės skirti pagrindinei savo veiklai – paciento gydymui. Projekto informacinės sistemos tikslai:

1. ilgalaikių sveikatos sistemos tikslų atžvilgiu – siekti ligų ir sveikatos problemų prevencijos, ekonominio sveikatinimo paslaugų efektyvumo didinimo, prieinamų sveikatos priežiūros paslaugų suteikimo;
2. pacientų atžvilgiu – siekti, kad pacientams būtų suteiktos patikimos ir prieinamos sveikatos priežiūros paslaugos, sudaryti sąlygas pacientams gauti informaciją susijusią su sveikatinimo paslaugomis, užtikrinti sveikatinimo paslaugų tęstinumą;
3. asmens sveikatos priežiūros įstaigų (toliau – ASPĮ) atžvilgiu – siekti, kad ASPĮ dirbantys sveikatos priežiūros specialistai teikiant sveikatos priežiūros paslaugas gautų ir naudotų aktualią informaciją apie pacientą ir pacientų asmens duomenis laiku ir patogioje vietoje, per ESPBI IS keistąsi informacija apie pacientą su kitomis sveikatos priežiūros įstaigomis ir kitais sveikatos priežiūros dalyviais, naudojant informacines technologijas didėtų ASPĮ administracinio darbo efektyvumas.

Sėkmingai veikia ankstesniais laikotarpiais įgyvendinti el. sveikatos funkcionalumai tai: įstaigos laboratorijos įrenginiai sujungti į vieningą regioninę informacinę sistemą, ambulatorinių pacientų priėmimas, priėmimas stacionariniam gydymui, ambulatorinių apsilankymų planavimas, ambulatorinis gydymas, paslaugų teikimas priėmimo –skubios pagalbos poskyryje, stacionarinis gydymas, laboratorinių tyrimų atlikimas, hospitalizacijų ir operacijų planavimas, ataskaitos ir informacijos analizė, dokumentų sukūrimas, paciento katalogo tvarkymas, įstaigos resursų administravimas, vartotojų, registru, katalogų, klasifikatorių ir terminų žodynų administravimas. 2016m. pradėjo naudoti sekančius sistemos funkcionalumus: taikyti el. recepto rašymas poliklinikoje, nedarbingumo bei nėštumo ir gimdymo atostogų paskyrimas, vaistų paskyrimas (viename skyriuje), vidinių konsultacijų vykdymas. Šiuo metu 20% išrašoma el. receptų. Kadangi programiškai dar ne visi funkcionalumai pilnai veikia, todėl ir negalėjome visų pilnai įgyvendinti šiais metais. Tikimės tai įgyvendinti ateinančiais metais.

Nuo 2015 m. lapkričio mėnesį įstaigoje veikia išankstinė pacientų registracija internetu naudojant vieningą pacientų registracijos sistemą Sergu.lt. Tai leido sumažinti eiles pas gydytojus specialistus konsultacijų poliklinikoje ir tolygiau išdėstyti gydytojams darbo krūvius.

Viešoji įstaiga „Lazdijų ligoninė“ pateikė paraišką Lietuvos Respublikos sveikatos apsaugos ministerijai projekto „VšĮ Lazdijų ligoninės infrastruktūros pritaikymas žmonėms su negalia“

finansavimui gauti. Projektą planuojama įgyvendinti pagal priemonę "Sveikatos priežiūros paslaugų prieinamumo gerinimas neįgaliesiems".

Šiuo metu VšĮ „Lazdijų ligoninės“ infrastruktūra nėra pritaikyta neįgaliesiems bei neatitinka Statybos techninio reglamento STR 2.03.01:2001 „Statiniai ir teritorijos. Reikalavimai žmonių su negalia reikmėms“ reikalavimų.

Projekto tikslas pagerinti fizinį sveikatos priežiūros paslaugų prieinamumą neįgaliesiems.

Projekto įgyvendinimo metu planuojama: pagerinti ligoninės infrastruktūrą, sukurti informacinį ženklumą, įrengti 2 neįgaliųjų automobilių stovėjimo vietas, pandusą, slankiojančias automatines duris, keltuvaž, sutvarkyti lauko laiptus, pakeisti neįgaliųjų judėjimui trukdančias dangas, įrengti neįgaliųjų sanitarines patalpas, atlikti kitus infrastruktūros sutvarkymo darbus, įsigyti įrangą pagerinančią neįgaliųjų judėjimą įstaigoje, 2 valdomus neįgaliųjų vežimėlius, kurie bus skirti į ligoninę atvykusių, bet negalinčių savarankiškai vaikščioti pacientų gabenimui nuo automobilių stovėjimo aikštelės iki ligoninės priėmimo skyriaus, registratūros ar paskyrimo vietos įstaigoje.

Įgyvendinus projektą, bus pagerinta Lazdijų ligoninės infrastruktūra, bei pritaikyta neįgaliųjų poreikiams.

Projekto naudą pajus apie 2035 Lazdijų rajono gyventojų (LR socialinės apsaugos ir darbo ministerijos duomenys), turinčių įvairią negalią.

Finansavimo sutartis pasirašyta 2017.10.09 Projekto vertė 119986,13 eurų.

Projekto pradžia 2017 metų IV ketvirtis, o projekto preliminari įgyvendinimo trukmė 13 mėn.

ĮSTAIGOS DALININKAI

VšĮ Lazdijų ligoninė dalininkas, jo įnašo vertė finansinių metų pradžioje ir pabaigoje

Eil. Nr.	Dalininko pavadinimas	Įnašo vertė 2017 m. sausio 1 d.	Įnašo vertė 2017 m. gruodžio 31 d.
1	Lazdijų rajono savivaldybė	248500,69 Eur	306585,70 Eur

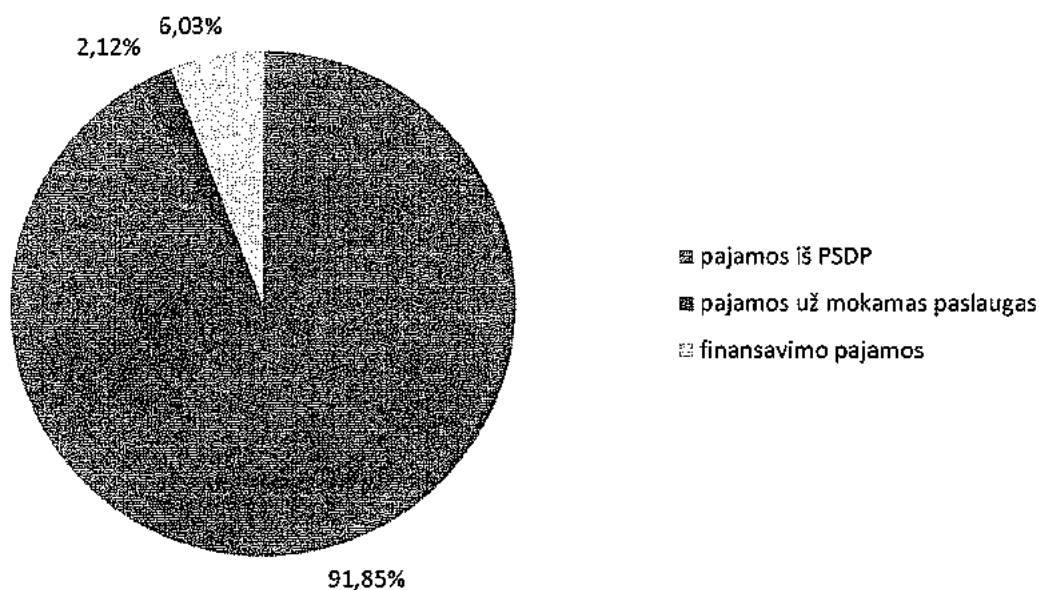
ĮSTAIGOS GAUTOS LĖŠOS IR JŲ ŠALTINIAI

Pagrindinės veiklos pajamos gaunamos pagal sutartis teritorinėmis ligonių kasomis iš privalomojo sveikatos draudimo fondo.

Didžioji dalis pajamų už mokamas medicininės priežiūros paslaugas gaunama pagal sutartis su kitomis savivaldybėje veikiančiomis asmens sveikatos priežiūros įstaigomis. Lietuvos gyventojai ir užsieniečiai noriai naudojami įstaigos teikiamomis mokamomis fizioterapijos paslaugomis. Pateikiama pagrindinės veiklos pajamų struktūra per finansinius metus ir palyginimas su 2016 metais.

Eil. Nr.	Pajamos	2016metai (EUR)	2017metai (EUR)	Padidėjimas+ Sumažėjimas- (EUR)	2017 metų pajamų struktūra procentais nuo visų pajamų
1	Už suteiktos paslaugos iš PSDF	2448315,84	2620178,44	+171862,60	91,85%
	Tame skaičiuje:				
	Vilniaus TLK	2369840,58	2504482,81	+134642,23	
	Kauno TLK	70869,42	108014,37	+37144,95	
	Panevėžio TLK	2623,35	1960,67	-662,68	
	Šiaulių TLK	603,08	1326,66	+723,58	
	Klaipėdos TLK	4379,41	4393,93	+14,52	
2	Pajamos už mokamas paslaugas	50913,43	60349,87	+9436,44	2,12%
	Tame skaičiuje :				
	Uždirtos pajamos pagal sutartis su kitomis ASPĮ	36208,93	38352,13	+2143,20	
	Uždirtos pajamos iš fizinių asmenų	14704,50	21997,74	+7293,24	
3	Finansavimo pajamos	300010,16	172035,93	-127974,23	6,03%
	Tame skaičiuje :				
	Finansavimo pajamos (ES fondai)	114777,74	105443,48	-9334,26	
	Finansavimo pajamos (VB fondai)	22714,58	11980,44	-10734,14	
	Iš savivaldybės biudžeto	76988,64	25746,08	-51242,56	
	Pajamos iš kitų finansavimo šaltinių(parama)	85529,20	28865,93	-56663,27	
	Iš viso:	2799239,43	2852564,24	+53324,81	100%

Pajamų struktūra 2017 m



Pajamų pagal grupes ir šaltinius pokyčio analizė 2016-2017 metais

Pajamų grupės ir šaltiniai	2016 m.	2016 m, %	2017 m.	2017 m, %	Pokytis, (+ padidėjimas, - sumažėjimas)	Procentinis pokytis
Pagrindinės veiklos pajamos:	2499229,27	89,28	2680528,31	93,97	+181299,04	+7,25
Medicininų paslaugos pajamos iš PSDP	2448315,84	87,46	2620178,44	91,85	+171862,60	+7,02
Mokamų medicininių paslaugos pajamos	50913,43	1,82	60349,87	2,12	+9436,44	+18,5
Finansavimo pajamos:	300010,16	10,72	172035,93	6,03	-127974,23	-42,6
Finansavimo pajamos (ES fondai) iš jų:	114777,74	4,1	105443,48	3,70	-9334,26	-8,13
nepiniginiam turtui	114777,74	4,1	105315,07	3,69	-9462,67	
kitoms išlaidoms kompensuoti			128,41	0,01	+128,41	
Finansavimo pajamos (valstybės biudžetas) iš jų:	22714,58	0,81	11980,44	0,42	-10734,14	-47,26
nepiniginiam turtui	16665,20	0,60	4467,86	0,16	-12197,34	
kitoms išlaidoms kompensuoti	6049,38	0,21	7512,58	0,26	+1463,20	
Finansavimo pajamos (savivaldybės biudžeto) iš jų:	76988,64	2,75	25746,08	0,90	-51242,56	-66,56
nepiniginiam turtui	3588,65	0,12	22946,08	0,80	+19357,43	
kitoms išlaidoms	73399,99	2,63	2800	0,10	-70599,99	

kompensuoti						
Iš kitų šaltinių (t. sk. parama - labdara)	85529,20	3,06	28865,93	1,01	-56663,27	-66,25
nepiniginiam turtui	17492,48	0,63	22929,06	0,80	+5436,58	
kitoms išlaidoms kompensuoti	68036,72	2,43	5936,87	0,21	-6299,85	
VISO PAJAMŲ:	2799239,43	100%	2852564,24	100%	+53324,81	+1,90

2017 metais gautos žymiai mažesnės finansavimo pajamos, bet pajamos iš medicininių paslaugų padidėjo 7,02 procentais, ženkliai padidėjo mokamų medicininių pajamos, kurios padidėjo 18,5 procentais.

Vadovaujantis Lazdijų rajono savivaldybės tarybos 2006-02-14. sprendimu Nr. 5TS-1098 „Dėl Lazdijų rajono savivaldybės 2005 metų gruodžio 6 d. sprendimo Nr.5TS-992 „Dėl kitų Lazdijų rajono savivaldybės remiamų sveikatos priežiūros paslaugų sąrašo, jų teikimo ir apmokėjimo tvarkos pakeitimo“, savivaldybė įsipareigoja iš savivaldybės biudžeto skirti lėšas dviejų papildomų lovų išlaikymui - sunkiai sergantiems, beglobiams, neturintiems socialinio draudimo garantijų, viršijusiems lovadienių skaičių (120 dienų) ligonių palaikomajam gydymui ir slaugai, pagal socialinių paslaugų skyrimo komisijos nukreipimus. Vadovaujantis Lazdijų rajono savivaldybės tarybos 2014 m. lapkričio 13 d. sprendimu Nr. 5TS-1343 , slaugos ir palaikomojo gydymo lovos finansuojamos asmenų lėšomis (80 proc. asmens to mėnesio pajamų) likusi dalis iš biudžeto lėšų, neviršijant 21,14 Eur parai. Už šias paslaugas per 2017 m. gauta 5852,22 Eur pajamų.

Vadovaujantis Lazdijų rajono savivaldybės tarybos 2014 m. lapkričio 13 d. sprendimu Nr. 5TS-1343 nustatytas vieno lovadienio įkainis už laikiną vaikų priežiūrą VšĮ „Lazdijų ligoninė“- 23,17 Eur pagal vaikų teisių apsaugos tarnybos siuntimus. Už šias paslaugas per 2017m. gauta 3424,72 Eur pajamų.

Vadovaujantis Lazdijų rajono savivaldybės tarybos 2017m. vasario 17 d. sprendimu Nr. 5TS-757 „Dėl Lazdijų rajono savivaldybės biudžeto “ iš visuomenės sveikatos rėmimo specialiosios programos skirta 2800 eurų , „Lazdijų rajono savivaldybės vaikų ir jaunuolių ydingos laikysenos, profilaktinei programai“ -2300 eurų ir „Sergančiųjų cukriniu diabetu profilaktinei programai“ -500 eurų. Visos lėšos įsisavintos ir panaudota pagal paskirtį.

Vadovaujantis Lazdijų rajono savivaldybės tarybos 2017m. vasario 17 d. sprendimu Nr. 5TS-757 „Dėl Lazdijų rajono savivaldybės biudžeto “ ir 2017m. birželio 28 d. sprendimu Nr. 5TS-949 „Dėl Lazdijų rajono savivaldybės 2017 metų biudžeto patikslinimo“ pakeitimo“ skirta 36500 eurų iš jų: 14500 eurų kapitalui formuoti , 22000 erų minkšto inventoriaus bei chirurginių ir traumatologinių instrumentų, priemonių įsigijimo išlaidoms padengti. Įsisavinta 36485 eurai, panaudota pagal paskirtį.

Pagal LR labdaros ir paramos įstatymą buvo gauta 889,28 EUR (2% gyventojų pajamų mokesčio). Šios lėšos laikomos atskiroje banko sąskaitoje.

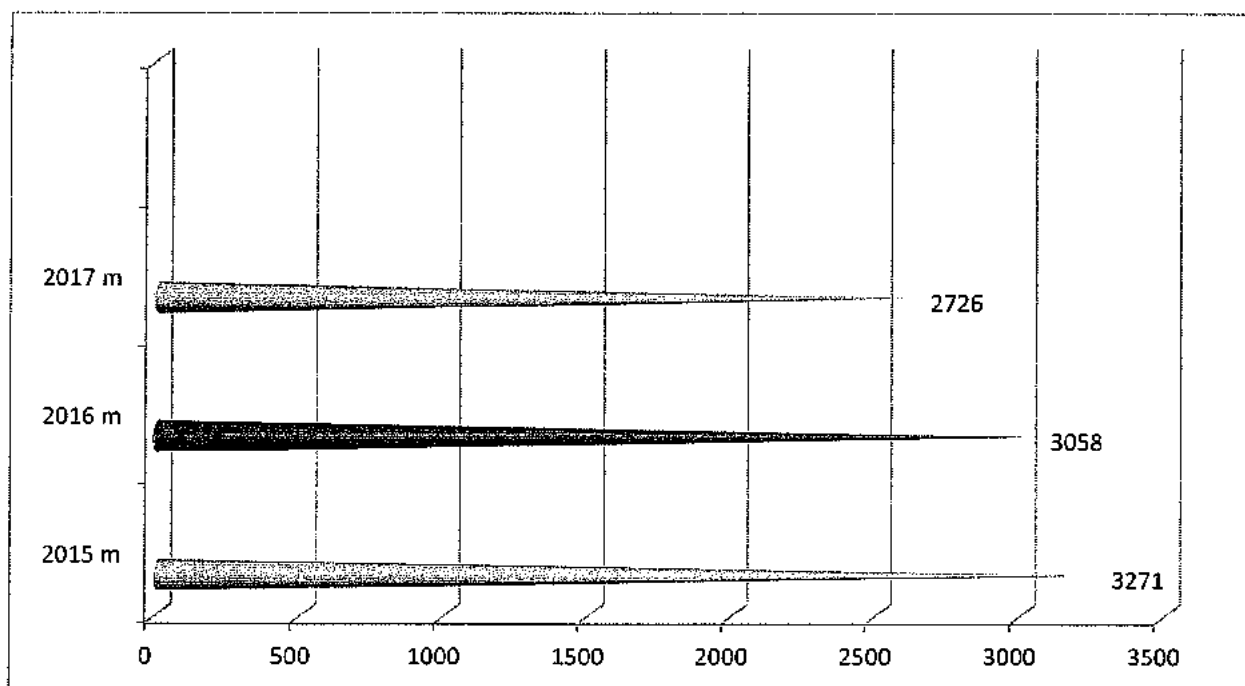
Medicininės veiklos rodikliai

2017 metais gydyta 2726 ligoniai tai yra 332 ligoniais mažiau negu 2016 metais.

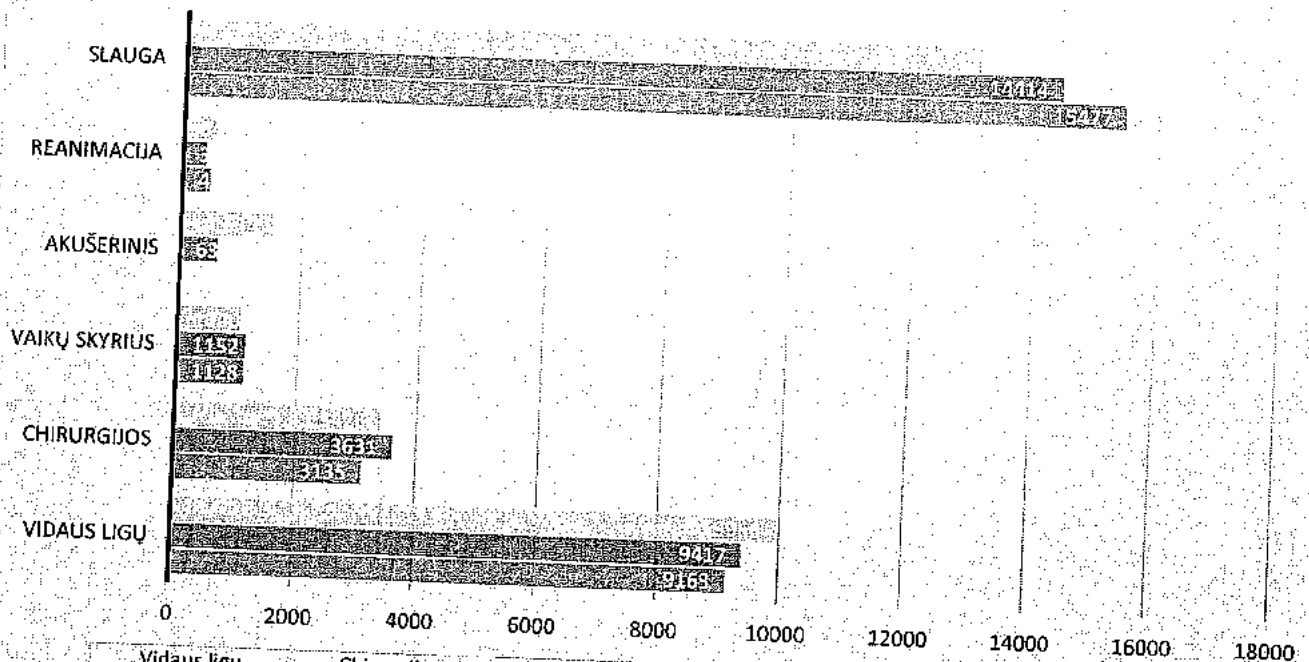
VšĮ "Lazdijų ligoninė" stacionaro veiklos rodikliai per paskutinius 3 metus

Pavadinimas	2015m.	2016m.	2017m.
Lovų skaičius (metų vidurkis), t.sk.slaugos lovų (metų vidurkis)	129 41	108 41	108 41
Atvykusių ligonių skaičius	3274	3062	2643
Išrašytų ir mirusių ligonių skaičius	3271	3058	2726
Lovadienių skaičius	29567	29635	29362
Lovos funkcionavimas	229,20	274,37	271,87
Lovos apyvarta	25,4	33,08	24,47
Vidutinis gulėjimo laikas	9,0	8,30	11,1
Letališkumas	4,2	3,73	5,6

Hospitalizacijos atvejų skaičius



Lovadienių skaičius



	Vidaus ligų	Chirurgijos	Vaikų skyrius	Akušerinis	Reanimacija	Sauga
2015	9966	3426	1040	1534	542	13059
2016	9417	3631	1152	631	390	14414
2017	9163	3135	1128		467	15477

Rodikliai pagal skyrius 2017 metais

Paslaugų profilio pavadinimas	Išrašytų ligonių skaičius	Lovų skaičius	Vidutinė gulėjimo trukmė dienomis	Lovos užimtumas dienomis	Lovos apyvarta
Terapija	972	30	8,8	312,0	31,7
Pediatrija	311	7	3,7	161,1	43,9
Chirurgija, traumatologija	645	17	4,98	184,4	37,0
Reanimacija ir intensyvi terapija	109	3	1,8	155,7	85,0
Palaikomojo gydymo ir slaugos	619	41	25,0	377,5	15,1
Geriatrijos	70	10	11,5	80,4	7,0

Ligoninės veiklos rodikliai pagal vidutinę gulėjimo trukmę yra artimi SAM nustatytiems reikalaujamiems rodikliams.

Matome nedidelį stacionarę gydytų ligonių skaičiaus mažėjimą, tuo pačiu didėja ambulatoriškai gydomų ligonių skaičius. Šie rodikliai atitinka SAM, Alytaus apskrities sveikatos priežiūros įstaigų restruktūrizavimo planus.

Ambulatorinės paslaugos

Paslaugų rūšis pagal specialistus	2015m.		2016m.		2017m.	
	Apsilankymai	Konsultacijos	Apsilankymai	Konsultacijos	Apsilankymai	Konsultacijos
Akušerijos ginekologijos	310	296	181	167	-	-
Chirurgijos	343	327	300	244	243	203
Dermatovenerologas	860	737	782	672	753	621
Anestez. reanimatolog.	93	63	52	51	97	95
Fiz. medicinos ir reabilitacijos gydytojas	7140	6904	6854	6506	7718	7246
Echoskopuotojas	4666	4634	4439	4406	4118	4093
Endoskopuotojas	840	833	726	705	749	735
Vaikų neurologija	0	0	0	0	48	48
Klinikos fiziologas	524	518	456	455	353	352
Neurologas	1760	1762	1951	1330	2091	1470
Oftalmologas	2345	2600	2351	2177	3162	2800
Ortopedas traumatologas	2426	1683	2454	1690	2552	1769
Otorinolaringologas	1791	1559	1456	1227	1357	1140
Radiologas	11505	7440	12836	9147	12684	9077
Urologas	527	388	468	360	566	425
Kardiologas	573	378	409	289	-	-
Vaikų kardiologas	179	169	64	54	-	-
Vaikų ligų gydytojas	462	458	597	589	539	531
Vidaus ligų gydytojas	810	777	987	950	678	653
Gastroenterologas	9	7	9	9	11	10
Endokrinologas	1048	770	1147	795	1284	862
Pulmonologas	0	0	230	216	305	247
Dienos stacionaras	44	43	25	23	56	56
Skubi pagalba (Priėmimo sk)	1333	1316	1400	1376	1814	1783
Stebėjimo paslaugos (Priėmimo sk)	1601	1596	1360	1354	1283	1280
Programinės paslaugos	146	91	113	72	30	30
Ambulatorinės chirurgijos paslaugos	470	468	61	61	72	54
Ambulatorinės reabilitacijos paslaugos	1925	1925	2477	2477	2723	2723

Logopedo paslaugos					69	36
dėbetu slaugos paslaugos					32	32
Iš viso	43730	37742	44185	37402	45387	38371

Padidėjo ambulatorinės reabilitacijos paslaugų apimtys, jų suteikta 197 pacientams tai yra 17 pacientų daugiau negu praėjusiais metais.

Stacionariųjų dienos chirurgijos paslaugų suteikta 177 tai yra 113 paslaugom mažiau negu praėjusiais metais.

Palaikomojo gydymo ir slaugos skyriuje paslaugas gavo 579 pacientai tai yra 190 pacientais gydyta daugiau negu 2016 metais.

Paliatyvios pagalbos paslaugas gavo 40 pacientų tai yra 14 pacientų daugiau negu 2016 metais.

Apibendrinant įstaigos stacionarinės veiklos rodiklius, galima teigti, kad mūsų ligoninėje restruktūrizavimo kryptys įgyvendinamos pakankamai sėkmingai: auga ambulatorinių pacientų skaičius.

Vertinant stacionariųjų lovų funkcionavimo rodiklius, reikia pripažinti, kad jie nepakankami, tad atsiranda poreikis keisti stacionaro struktūrą, perskirstant esamų lovų skaičių, siekiant optimizuoti PSDF biudžeto lėšų, gaunamų už stacionarines paslaugas panaudojimą.

ĮSTAIGOS ĮSIGYTAS IR PERLEISTAS ILGALAIKIS TURTAS

Per 2017 metus įstaiga įsigijo ilgalaikio turto už 28068,20Eur, o nurašė susidėvėjusio, nepataisomo ilgalaikio turto už 16774,87 Eur.

ĮSTAIGOS SĄNAUDOS

Pateikiame pagrindinės veikos sąnaudų, pagal išlaidų straipsnius struktūrą palyginimus su 2016 metais.

Eil. Nr.	Sąnaudų straipsniai	2016m.	2016 m, %	2017m.	2017 m, %	Skirtumas (+ -) EUR	Procentinis pokytis
1	Darbo užmokesčio	1608342,54	57,25	1596110,57	56,87	-12231,97	-0,76
2	Socialinio draudimo įmokų	497193,52	17,70	496964,91	17,71	-228,61	-0,05
3	Nusidėvėjimo ir amortizacijos	153327,51	5,46	138117,51	4,92	-15210	-9,92
4	Komunalinių paslaugų ir ryšių iš jų:	139492,24	4,96	129691,62	4,96	-9800,62	-7,03
	<i>Šildymo sąnaudos</i>	39680,91	1,41	42304,10	1,51	2623,19	6,61
	<i>Elektros energijos sąnaudos</i>	42356,05	1,51	36065,07	1,28	-6290,98	-14,85

	<i>Vandentiekio ir kanalizacijos sąnaudos</i>	22778,33	0,81	18369,95	0,65	-4408,38	-19,35
	<i>Ryšių paslaugų sąnaudos</i>	6029,05	0,21	4098,73	0,15	-1930,32	-32,02
	<i>Skalbimo sąnaudos</i>	15519,38	0,55	18487,19	0,66	2967,81	19,12
	<i>Atliekų tvarkymo sąnaudos</i>	7145,04	0,25	4905,17	0,17	-2239,87	-31,35
	<i>Kitų komunalinių paslaugų sąnaudos</i>	5983,48	0,21	5461,41	0,19	-522,07	-8,73
5	Transporto	5148,35	0,18	6421,08	0,23	1272,73	24,72
6	Kvalifikacijos kėlimo	1947	0,07	5803,85	0,21	3856,85	198,09
7	Paprastojo remonto ir eksploataavimo	1278,44	0,05	830,27	0,03	-448,17	-35,06
8	Nuvertėjimo ir nurašytų sumų	616,91	0,02	92,41	0,00	-524,5	-85,02
9	Sunaudotų ir parduotų atsargų savikaina iš jų:	355727,67	12,66	341889,12	12,18	-13838,55	-3,89
	<i>Medžiagų sąnaudos</i>	22498,81	0,80	24869,43	0,89	2370,62	10,54
	<i>Medikamentų sąnaudos</i>	274040,97	9,75	256075,69	9,12	-17965,28	-6,56
	<i>Maisto produktų sąnaudos</i>	48507,68	1,73	51195,33	1,82	2687,65	5,54
	<i>Trumpalaikio turto sąnaudos</i>	10680,21	0,38	9748,67	0,35	-931,54	-8,72
10	Kitų paslaugų	34314,76	1,22	79917,86	2,85	45603,1	132,90
11	Kitos	12126,82	0,43	10960,76	0,39	-1166,06	-9,62
	Iš viso:	2809515,76	100	2806799,96	100	-2715,8	-0,10

Darbo užmokesčio fondo sąnaudų procentinė dalis nuo visų sąnaudų sudaro apie 56,87 proc. ir kraujo komponentų, medikamentų ir kitų medicininių priemonių bei tyrimų sąnaudų procentinė dalis nuo visų sąnaudų sudaro apie 9,12 proc.

Finansinių metų pelnas **44508,28 EUR.**

Pateikiamas darbo užmokesčio palyginimas pagal svarbiausias darbuotojų kategorijas

Eil. Nr.	Kategorijos	2017 metai	2016 metai	Skirtumas (+ -) Lt
1	Gydytojai	511778,09	563499,2	-51721,11
2	Slaugos specialistai	644633,87	615617,56	+29016,31
3	Pagalbinis personalas	383842,01	374515,14	+9326,87
4	Administracija	55856,60	54710,64	+1145,86
	Iš viso:	1596110,57	1608342,54	-12231,97

Metų eigoje padidinti slaugos personalo atlyginimai, pagalbinio personalo darbo užmokesčio fondas padidėjo, dėl minimalios algos padidinimo. Gydytojų darbo užmokesčio fondas sumažėjo, nes 2016 metų fonde priskaičiuotos išmokos atleistiems akušeriams-ginekologams.

ĮSTAIGOS DARBUOTOJŲ SKAIČIUS

Darbuotojų kaitos rodiklis 2017-12-31

Rodiklis	Darbuotojų skaičius
Atleistų darbuotojų skaičius (A)	11
Priimtų darbuotojų skaičius (P)	17
Darbuotojų skaičius paskutinę darbo dieną (S)	216
Darbuotojų kaitos rodiklis	$(A+P)/2/S*100\%=(11+17)/2/216*100\%=6,5\%$

Darbuotojų skaičiaus pokytis 2017 m.

Eil. Nr.	Darbuotojų kategorijos	Užimtų etatų skaičius		Pagrindinėse pareigose dirbantys asmenys		Antraeilėse pareigose dirbantys asmenys		Iš viso darbuotojų:	
		2017.01.01	2017.12.30	2017.01.01	2017.12.30	2017.01.01	2017.12.30	2017.01.01	2017.12.30
1.	Gydytojai	28,55	29,95	16	16	29	32	45	48
2.	Vidurinis medicinos personalas	88,7	88,1	84	82	6	9	90	91
3.	Pagalbinis medicinos personalas	35,75	37,75	35	37	-	-	35	37
4.	Administracijos – ūkio personalas	34	34,9	37	36	3	4	40	40
VISO:		187	190,7	172	171	45	45	210	216

Vidutinis darbuotojų skaičius 2016- 2017 metais

Personalas	2016 m.*	2017m.*	Faktinis darbuotojų skaičius 2017.12.31.
Gydytojai	53	46	48
Slaugytojai	98	99	100
Kitas personalas	68	68	68
Viso	219	211	216

* Su palaikomojo gydymo ir slaugos skyriaus personalu. Metų pradžioje dirbo 210 darbuotojai. Per metus priimta 17 darbuotojų, atleista 11 darbuotojų. Darbuotojų skaičius metų pabaigoje 216.

SĄNAUDOS VALDYMO IŠLAIDOMS

Viešosios įstaigos sąnaudos valdymo išlaidoms 73273 Eur tai sudaro 2,5 procento pagrindinės veiklos pajamų.

Išmokos vadovui 2017 metais : darbo užmokestis – 21694,88 Eur ir 4572,96 Eur kompensacija už nepanaudotas atostogas.

SIEKTINŲ VEIKLOS UŽDUOČIŲ ĮGYVENDINIMAS

Siekiant suteikti sutartyse numatytas paslaugas, įsisavinti numatytas lėšas, gerinti gyventojų sveikatą, mažinti sergamumą ir mirtingumą įstaiga įgyvendino 2017 metų VšĮ „Lazdijų ligoninė“ siektinas veiklos užduotis, patvirtintas Lazdijų rajono savivaldybės tarybos 2017 m. gegužės 18 d. sprendimu Nr. STS-943

Kiemybinės įstaigos veiklos užduotys:

1. Finansinis įstaigos veiklos rezultatas – 50 000 Eur; **pasiektas rezultatas - 44508,28 Eur.**
2. Įstaigos sąnaudų darbo užmokesčiui dalis – 60 % pagrindinės veiklos pajamų; **pasiektas rezultatas -56,5 %.**

Įstaigos sąnaudų valdymo išlaidoms dalis – 2 % pagrindinės veiklos pajamų; **pasiektas rezultatas -2,5 %.**

3. Papildomų finansavimo šaltinių pritraukimas – 100 000 Eur, **pasiektas rezultatas - 74713 Eur.**

Kokybinės įstaigos veiklos užduotys:

1. Pacientų pasitenkinimo įstaigos teikiamomis paslaugomis lygis bei pacientų skundų tendencijos – 0 skundų per metus, **pasiektas rezultatas** - skundų negauta.

2. Kokybės vadybos sistemos diegimo ir vystymo laipsnis:

2.1 Atlikti ligoninės visų skyrių medicininiai auditai – 10 vidaus auditų, **pasiektas rezultatas 4**;

3. Darbuotojų kaitos įstaigoje rodiklis – ne daugiau 5 %. **pasiektas rezultatas - 6,5 %**.

4. Prioritetinių paslaugų teikimo dinamika:

4.1. Dienos chirurgijos paslaugų skaičius – 350; **pasiektas rezultatas – 177**;

4.2. Didžiosios operacijos – 450; **pasiektas rezultatas - 417**;

4.3. Palaikomojo gydymo ir slaugos paslaugas gaunančių pacientų skaičius – 420; **pasiektas rezultatas - 579**.

5. Informacinių technologijų diegimo ir vystymo lygis – padidėjusi elektroniniu būdu pildomų dokumentų dalis – 10 %; **pasiektas rezultatas - 10,6%**.

6. Kovos su korupcija priemonių vykdymas – 15 priemonių; **pasiektas rezultatas - 5**.

Apibendrinant siektinų veiklos užduočių įgyvendinimą, galima teigti, kad pasiektas teigiamas finansinis rezultatas. Nepasiektas maksimalus rezultatas dėl darbuotojų kaitos rodiklio, dėl priėmimo skyriuje budinčių gydytojų kaitos. Įstaigos vidinio medicininio audito tarnyba toliau tobulino kokybės vadybą. Buvo rengiamos pacientų apklausos, siekiant išsiaiškinti ar pacientai patenkinti paslaugų kokybe. Apklausos buvo vykdomos visuose stacionaro skyriuose bei priėmimo – skubios pagalbos skyriuje. Apklausos parodė, kad dauguma pacientų buvo patenkinti teikiamų paslaugų kokybe.

Atlikus VšĮ „Lazdijų ligoninė“ 2017 metų teikiamų paslaugų analizę, matosi, kad gerėja įstaigos materialinė bazė, didėja teikiamų paslaugų kiekis, tuo pačiu ir kokybė, tiek ambulatorinės, tiek stacionarinės paslaugos atitinka Lazdijų rajono savivaldybės gyventojų poreikius. Ligoninės personalas turi tobulėti įvedant naujų operacijų spektrą ir pritraukiant aplinkinių savivaldybių pacientus (Kalvarija, Marijampolė, Druskininkai).

ĮSTAIGOS PAGRINDINĖS PROBLEMOS

1. Įstaigos teikiamų paslaugų kiekis ribojamas sutartyse su TLK nustatytais pinigų sumomis.

2. Teikiamų paslaugų įkainis neadekvatus patiriamoms sąnaudoms.

3. Gydytojų trūkumas šalyje apsunkina natūralią šios srities specialistų kaitą, naujų paslaugų teikimą.

4. Pagal ketvirtą Sveikatos apsaugos ministerijos restruktūrizacijos etapą numatoma rajonų savivaldybės ligoninėse uždaryti specializuotus skyrius (chirurgijos, pediatrijos ir kt.), paslaugas teikti tik dienos stacionare. Įvedus šias paslaugas nebūtina teikti išsisa parą laboratorijos, rentgeno ir kitų kabinetų

paslaugų. Situaciją apsunkina demografinė Lietuvos padėtis. Lazdijų rajono savivaldybė, kurios pagal Vilniaus teritorinės ligonių kasos duomenis gyventojų 2016 m. birželio 30 d. buvo 19 703 tūkst., o 2017 m. birželio 30 d. buvo 18 996 tūkst. Gyventojų skaičius sumažėjo 3,7 proc. Vyriausybės strateginiuose tiksluose numatyta ligoninių lovų skaičiaus mažinimas ir stacionariųjų sveikatos priežiūros įstaigų tinklo konsolidavimas.

5. Artimiausiu laiku reikalingas stacionariųjų lovų perprofilavimas: 5 lovomis sumažinti aktyvaus gydymo lovų skaičių ir padidinti palaikomojo gydymo ir slaugos lovų skaičių:

5.1 Vaikų ligų skyriuje sumažinti 3 lovas;

5.2 Chirurgijos profilio lovas sumažinti 2 (ginekologines):

5.3 Plečiantis slaugos ir palaikomojo gydymo lovų skaičiui tikslinga įsteigti antrą slaugos skyriaus postą kitose patalpose;

5.4 Grėsmė iškilus stacionariųjų chirurgijos paslaugų teikimui, siekiama jas panaikinti ir pereiti tik prie dienos chirurgijos paslaugų.

Kartu su steigėjo pagalba, reikia dėti visas pastangas, išlikti daugiaprofiline ligonine ir teikti tas pačias paslaugas kurios yra teikiamos šiuo metu.

Belieka sukurti efektyviai veikiančią ligoninės struktūrą:

Tobulinti ligoninės valdymo struktūrą.

Optimizuoti lovų skaičių ir struktūrą, atsižvelgiant į suteiktų paslaugų skaičių.

Padidinti pacientų gydymo efektyvumą.

Tobulinti informacines sistemas.

VšĮ „Lazdijų ligoninė“

Direktorius



Yitas Šimkonis